



1º RELATÓRIO QUADRIMESTRAL 2022

Secretário Municipal de Saúde: Sétimo Boscolo Neto

Secretária Adjunta: Valdilene Rocha Costa Alves

Organização: Simone Alves da Mata Ramos – Diretora de Assuntos Estratégicos do SUS

Apoio: Jéssica Soares Rodrigues – Chefe do Departamento de Planejamento e Estatística do SUS e Andreia Natalia Dias – Chefe de Seção de Acompanhamento de Projetos e Convênios

Equipe Técnica responsável pelas informações:

- André Luís Silva
- Ana Maria Zanelatto
- Anna Neri Batista da Silva
- Ana Paula Abdalla
- Aline Nayara Afonso de Rezende Tristão
- Irene Aparecida Bizinoto Caetano
- Diogo Avelino de Barros
- Eduardo Plácido dos Santos
- Enilda Teresinha Lacerda Almeida
- Fernando Dias Oliveira Rodrigues
- Isabela Lacerda Rodrigues da Cunha
- Karina Silva Santos
- Larissa Bandeira de Mello Barbosa
- Luiz Gustavo Pinheiro Rodrigues
- Márcia Helema Destro Nomelini
- Irálio Ferreira Fedrigo
- Patrícia Ferreira Bizinoto
- Pérsia Correa de Sousa
- Tacimara de Oliveira Reis
- Thaís Aline de Freitas Corrêa
- Vânia Oliveira Rezende Queiroz
- Weverton Cleber Barbosa da Silva

Sumário

Introdução	04
Item I - Identificação do Município	05
Item II - Execução Física e Financeira	06
Item III – Auditorias	28
Item IV - Oferta e produção de serviços públicos na rede assistencial própria, contratada e conveniada, cotejando esses dados com os indicadores de saúde da população em seu âmbito de atuação.....	31

Introdução

O Relatório Quadrimestral Detalhado é uma exigência legal decorrente da Lei Complementar nº 141/2012 e determina que ele deva ser encaminhado ao Conselho de Saúde. Segundo a legislação, esse documento deve conter minimamente as seguintes informações em relação ao quadrimestre anterior:

I - Montante e fonte dos recursos aplicados no período;

II - Auditorias realizadas ou em fase de execução no período e suas recomendações e determinações;

III - oferta e produção de serviços públicos na rede assistencial própria, contratada e conveniada, cotejando esses dados com os indicadores de saúde da população em seu âmbito de atuação.; (Lei Complementar 141/12; art. 36)

§ 5º O gestor do SUS apresentará, até o final dos meses de maio, setembro e fevereiro, em audiência pública na Casa Legislativa do respectivo ente da Federação, o Relatório de que trata o caput. (Lei Complementar 141/12; art. 36)

Art. 41. Os Conselhos de Saúde, no âmbito de suas atribuições, avaliarão a cada quadrimestre o relatório consolidado do resultado da execução orçamentária e financeira no âmbito da saúde e o relatório do gestor da saúde sobre a repercussão da execução desta Lei Complementar nas condições de saúde e na qualidade dos serviços de saúde das populações respectivas e encaminhará ao Chefe do Poder Executivo do respectivo ente da Federação as indicações para que sejam adotadas as medidas corretivas necessárias. (Lei Complementar 141/12; art. 41).

Item I - Identificação do Município

Secretaria de Saúde	
Gestor atual do FMS: Dr. Sétimo Boscolo Neto	
Razão Social da Secretaria de Saúde	Secretaria Municipal de Saúde de Uberaba
Endereço da Secretaria de Saúde	Av. Guilherme Ferreira, 1539
CEP	38022-200
Telefone	(34) 3331-2748
E-mail	saude.uberaba@gmail.com

Secretário de Saúde em exercício no período avaliado	
Secretário Municipal de Saúde	Dr. Sétimo Bóscolo Neto
Secretária Adjunta de Saúde	Valdilene Rocha Costa Alves
Bases legais	
Informações do Fundo Municipal de Saúde	
Instrumento legal de criação do Fundo de Saúde	Lei 6.317
CNPJ	13.809.927/0001-19
O Gestor do Fundo é o Secretário da Saúde?	SIM
Nome do Gestor do Fundo no período avaliado	Dr. Sétimo Bóscolo Neto
Cargo do Gestor do Fundo	Secretário Municipal de Saúde

Informações do Conselho de Saúde	
Instrumento legal de criação do Conselho de Saúde (Lei de Reestruturação)	Lei 12.462 de 01 de abril de 2016
Nome do Presidente	Janete Maurília de Almeida
Segmento	Usuário
Data da última eleição do Conselho	Abril/2022
Telefone	(34) 3331-2755
E-mail	conselhomunicipal.sms@uberabadigital.com.br
Conferência de Saúde	
Data da última Conferência de Saúde (Plenária/2019)	

Item II - Execução Física e Financeira

Relatório de Receitas - Transferências de Outras Esferas de Governo Para a Saúde
Por Bloco de Financiamento
1.º Quadrimestre de Janeiro a abril de 2.022

Serviços de Saúde - Fonte 112	Previsão Orçamentária	No Período: janeiro a abril de 2.022	No Período: Até abril 2.022	Saldo Restante a ser repassado
Serviços Ambulatoriais	600.000,00	329.814,47	329.814,47	-270.185,53
Rendimentos de Aplicação Financeira	5.000,00	91.406,70	91.406,70	86.406,70
Total da Receita Realizada	605.000,00	421.221,17	421.221,17	-183.778,83

Transferências de Convênios União Vinculados à Saúde - Fonte 123	Previsão Orçamentária	No Período: janeiro a abril de 2.022	No Período: Até abril 2.022	Saldo Restante a ser repassado
Transferência de Convênios da União para SUS	500.000,00	-	-	-500.000,00
Rendimentos de Aplicação Financeira	500,00	8.112,32	8.112,32	7.612,32
Total da Receita Realizada	500.500,00	8.112,32	8.112,32	-492.387,68

Transferências de Convênios Estado Vinculados à Saúde - Fonte 176	Previsão Orçamentária	No Período: janeiro a abril de 2.022	No Período: Até abril 2.022	Saldo Restante a ser repassado
Outros Convênios do Estado- Construção e Aquisição Equipamentos	500.000,00	-	-	-500.000,00
Rendimentos de Aplicação Financeira	500,00	-	-	-500,00
Total da Receita Realizada	500.500,00	-	-	-500.500,00



Transferências de Convênios Municípios Macro Região - Fonte 177	Previsão Orçamentária	No Período: janeiro a abril de 2.022	No Período: Até abril 2.022	Saldo Restante a ser repassado
Transferência de Convênios dos Municípios p/ Custeio Hospital Regional José Alencar Gomes da Silva - Tateio 58,40% - Municípios Macro	6.040.000,00	216.257,32	216.257,32	-5.823.742,68
Rendimentos de Aplicação Financeira	3.000,00	2.933,54	2.933,54	-66,46
Total da Receita Realizada	6.043.000,00	219.190,86	219.190,86	-5.823.809,14

Bloco de Atenção Básica - Fonte 159	Previsão Orçamentária	No Período: janeiro a abril de 2.022	No Período: Até abril 2.022	Saldo Restante a ser repassado
Consultório de Rua - Atenção Básica	240.000,00	79.600,00	79.600,00	-160.400,00
Programa Saúde na Escola - PSE	75.000,00	-	-	-75.000,00
Programa Agentes Comunitários de Saúde (ACS)	7.000.000,00	1.744.740,45	1.744.740,45	-5.255.259,55
Captação Ponderada (PAB - Fixo / Saúde da Família)	13.550.000,00	4.266.238,69	4.266.238,69	-9.283.761,31
Programa de Informatização da Atenção Primária a Saúde	1.250.000,00	132.600,00	132.600,00	-1.117.400,00
Programa de Melhoria do Acesso e Qualidade - PMAQ-Desempenho	2.300.000,00	587.811,87	587.811,87	-1.712.188,13
Programa Saúde Bucal (CEO - LRPD E SB)	2.200.000,00	624.076,32	624.076,32	-1.575.923,68
Programa Saúde na Hora	1.885.000,00	622.456,00	622.456,00	-1.262.544,00
Programa Sistema Prisional - Ações Estratégicas	-	51.969,45	51.969,45	51.969,45
Incremento - Emendas parlamentares	335.000,00	-	-	-335.000,00
Outras Transferências Atenção Primária	250.000,00	33.600,00	33.600,00	-216.400,00
Total da Receita Realizada	29.085.000,00	8.143.092,78	8.143.092,78	-20.941.907,22



Bloco Financ. de Média e Alta Complex. Ambul.e Hospitalar - Fonte 159	Previsão Orçamentária	No Período: janeiro a abril de 2.022	No Período: Até abril 2.022	Saldo Restante a ser repassado
CEREST - Centro de Referência em Saúde do Trabalhador	360.000,00	120.000,00	120.000,00	-240.000,00
SAMU - Serviço de Atendimento Móvel de Urgência	1.500.000,00	479.500,00	479.500,00	-1.020.500,00
Teto Municipal - Rede Saúde Mental	3.500.000,00	1.113.950,68	1.113.950,68	-2.386.049,32
Teto Municipal - Rede Urgência - Parque do Mirante	6.000.000,00	2.000.000,00	2.000.000,00	-4.000.000,00
Teto Municipal - Rede Urgência - São Benedito	3.600.000,00	-	-	-3.600.000,00
Atenção Domiciliar - AD - Melhor em Casa	1.880.000,00	624.000,00	624.000,00	-1.256.000,00
Teto Municipal de Média e Alta Complexidade Ambulatorial e Hospitalar	60.000.000,00	14.931.134,92	14.931.134,92	-45.068.865,08
Hospital Regional de Uberaba José Alencar Gomes da Silva - Custeio - UNIÃO	20.000.000,00	7.123.683,16	7.123.683,16	-12.876.316,84
Centro Especializado em Reabilitação - CER - Custeio	1.680.000,00	-	-	-1.680.000,00
Incremento Implantação ou Implementação Complexos Reguladores	220.000,00	-	-	-220.000,00
Incremento MAC - Fundo Municipal de Saúde - Custeio - Emendas Parlamentares	6.640.722,00	1.250.000,00	1.250.000,00	-5.390.722,00
Total da Receita Realizada	105.380.722,00	27.642.268,76	27.642.268,76	-77.738.453,24

Bloco Financeiro de Vigilância em Saúde - Fonte 159	Previsão Orçamentária	No Período: janeiro e fevereiro 2.022	No Período: janeiro e fevereiro 2.022	Saldo Restante a ser repassado
Piso Fixo de Vigilância em Saúde e Promoção da Saúde	1.100.000,00	349.452,04	349.452,04	-750.547,96
Piso Fixo de Vigilância Sanitária	205.000,00	68.055,40	68.055,40	-136.944,60
Assistência Financeira Complementar Agentes de Combate em Endemias - ACE	3.005.000,00	1.016.800,00	1.016.800,00	-1.988.200,00
Incent. às Ações de Vigil. Prev. Contingência DST/AIDS e Hepatite Virais (PVVS)	330.000,00	119.059,76	119.059,76	-210.940,24
Outras Transferências Vigilância em Saúde	300.000,00	160.686,86	160.686,86	-139.313,14
Total da Receita Realizada	4.940.000,00	1.714.054,06	1.714.054,06	-3.225.945,94

Bloco Financeiro de Assistência Farmacêutica - Fonte 159	Previsão Orçamentária	No Período: janeiro a abril de 2.022	No Período: Até abril 2.022	Saldo Restante a ser repassado
Programa de Assistência Farmaceutica Básica	1.970.000,00	492.329,94	492.329,94	-1.477.670,06
Total da Receita Realizada	1.970.000,00	492.329,94	492.329,94	-1.477.670,06

Bloco Financeiro de Gestão do SUS - Fonte 159	Previsão Orçamentária	No Período: janeiro a abril de 2.022	No Período: Até abril 2.022	Saldo Restante a ser repassado
FAN - Alimentação e Nutrição	35.000,00	35.000,00	35.000,00	0,00
Total da Receita Realizada	35.000,00	35.000,00	35.000,00	0,00

Outras Transferencias Recurso do SUS - Fonte 159	Previsão Orçamentária	No Período: janeiro a abril de 2.022	No Período: Até abril 2.022	Saldo Restante a ser repassado
Transferências de Recursos do Bloco de Manutenção das Ações e Serviços Públicos de Saúde - Outros Programas	5.000.000,00	4.139.989,24	4.139.989,24	-860.010,76
Total da Receita Realizada	5.000.000,00	4.139.989,24	4.139.989,24	-860.010,76

Rendimentos de Aplicação - Fonte 159	Previsão Orçamentária	No Período: janeiro a abril de 2.022	No Período: Até abril 2.022	Saldo Restante a ser repassado
Rendimentos de Aplicação Financeira	80.000,00	973.080,28	973.080,28	893.080,28
Total da Receita Realizada	80.000,00	973.080,28	973.080,28	893.080,28



Bloco Financeiro de Investimentos - Fonte 153	Previsão Orçamentária	No Período: janeiro a abril de 2.022	No Período: Até abril 2.022	Saldo Restante a ser repassado
Aquisição Equipamentos -(CEMDHI)	242.970,00	-	-	-242.970,00
Aquisição Equipamentos -(UPAS)	200.000,00	-	-	-200.000,00
Outras Transferências Investimento - Atenção Primária a Saúde	800.000,00	-	-	-800.000,00
Outras Transferências Investimento - Atenção Especializada	800.000,00	-	-	-800.000,00
Outras Transferências Investimento - Vigilância em Saúde	100.000,00	-	-	-100.000,00
Outras Transferências Investimento - Assistência Farmacêutica	50.000,00	-	-	-50.000,00
Rendimentos de Aplicação Financeira	60.000,00	182.024,10	182.024,10	122.024,10
Total da Receita Realizada	2.252.970,00	182.024,10	182.024,10	-2.070.945,90

Transferências Recursos do Fundo Estadual de Saúde - Fonte 155	Previsão Orçamentária	No Período: janeiro a abril de 2.022	No Período: Até abril 2.022	Saldo Restante a ser repassado
Assistência Farmacêutica Básica - SES - Res,6699/2020	1.090.000,00	186.362,18	186.362,18	-903.637,82
Assistência Odontológica Com Uso de Anestesia - UNIUBE - Res. 6838/2019	68.951,00	-	-	-68.951,00
Laboratório de Prótese Dentária - Res. 6945/2019	10.000,00	-	-	-10.000,00
CEO - Centro de Especialidades Odontológicas - Res. 5249/2016	220.000,00	-	-	-220.000,00
Saúde Bucal - SF -Res.5181/2016	145.000,00	-	-	-145.000,00
Cogestor / Central de Regulação - Res. 6534/2020	67.000,00	-	-	-67.000,00
Programa de Monitoramento das Ações de Vigilância em Saúde - Res. 6903/2019	1.400.000,00	-	-	-1.400.000,00
Ações de Vigilância Ambiental e Controle da Dengue - Res. 6920/2019	935.000,00	-	-	-935.000,00
Fortalecimento Centro de Referência Saúde do Trabalhador - Res. 6910/2019	500.000,00	-	-	-500.000,00
Média e Alta Complexidade Ambulatorial e Hospitalar	895.000,00	276.505,21	276.505,21	-618.494,79



Programa de Intervenção Precoce Avançado - PIPA - Res. 3685/2015	234.000,00	-	-	-234.000,00
Valora Minas (Grade Hospitalar) - UFTM (Estinto PROHOSP - PROURGE e REDE CEGONHA)	4.849.771,35	4.603.556,03	4.603.556,03	-246.215,32
Valora Minas (Grade Hospitalar) - Hospital Mário Palmerio (Estinto PROHOSP e REDE CEGONHA)	1.077.026,88	1.614.635,06	1.614.635,06	537.608,18
Valora Minas (Grade Hospitalar) - Hospital Dr. Helio Angotti (Estinto PROHOSP)	1.903.520,77	722.163,88	722.163,88	-1.181.356,89
Valora Minas (Grade Hospitalar) - Hospital Beneficência Portuguesa	-	106.000,00	106.000,00	106.000,00
Valora Minas (Grade Hospitalar) - Hospital Regional José Alencar	-	296.573,80	296.573,80	296.573,80
SAMU - Serviço de Atendimento Móvel de Urgência - Res. 7382/2021	630.000,00	208.950,00	208.950,00	-421.050,00
Equipamentos - SAMU - Serviço de Atendimento Móvel de Urgência - Res. 6953/2019	730.500,00	-	-	-730.500,00
TAN - Triagem Auditiva Neo Natal - Res. 1321/2007	10.000,00	-	-	-10.000,00
Hospital Regional de Uberaba José Alencar Gomes da Silva - Custeio - 25% - Del. 2.492/17	9.100.000,00	-	-	-9.100.000,00
UPA's 24 Horas - Parque do Mirante	1.500.000,00	500.000,00	500.000,00	-1.000.000,00
UPA's 24 Horas - São Benedito	900.000,00	-	-	-900.000,00
Controle Social - Conselho de Saúde	20.000,00	-	-	-20.000,00
Centro de Atenção Psicossocial - CAPS AD III - Res. 6680/2019	504.000,00	-	-	-504.000,00
Centro de Atenção Psicossocial - CAPS Inácio Ferreira - Res. 6680/2019	318.000,00	-	-	-318.000,00
Serviço Residencial Terapêutico - SRT - Res. 7164/2020	960.000,00	-	-	-960.000,00
Centro de Atenção Psicossocial - CRIA - res. 6680/2019	320.000,00	-	-	-320.000,00



Política Estadual de Promoção de Saúde MG - POEPS - Res. 5250/2016	260.923,00	111.261,00	111.261,00	-149.662,00
Confinanciamento da Atenção Primária - Res. 7884/2021	2.420.000,00	538.159,92	538.159,92	-1.881.840,08
Pessoas Privadas de Liberdade no Sistema Prisional - Resolução 8006	-	96.000,00	96.000,00	96.000,00
Investimento Atenção Primária - Res. 7553/2021	150.000,00	-	-	-150.000,00
Estruturação Atenção Primária - Res.7555/2021	200.000,00	-	-	-200.000,00
Aquisição Equipamentos Hosp. Regional - Res. 7560 de 2021	533.055,00	-	-	-533.055,00
Aquisição Equipamentos Hosp. Criança - Res. 7545 de 2021	77.185,00	-	-	-77.185,00
Aquisição Equipamentos Atenção Especializada - Res.7568 de 2021	300.000,00	-	-	-300.000,00
Aquisição Equipamentos SEU - Res.7567 de 2021	200.000,00	-	-	-200.000,00
Aquisição Equipamentos Hosp. Regional - Res. 7545 de 2021	273.055,00	-	-	-273.055,00
COVID-19	-	1.255.457,28	1.255.457,28	1.255.457,28
Rendimentos de Aplicação Automática dos Recursos Estaduais	20.000,00	1.410.070,10	1.410.070,10	1.390.070,10
	32.821.988,00	11.925.694,46	11.925.694,46	-20.896.293,54

Transferências por Esfera de Governo	Previsão Orçamentária	No Período: janeiro a abril de 2.022	No Período: Até abril 2.022	Saldo Restante a ser repassado
Total da Receita Federal Realizada	149.849.192,00	43.751.172,65	43.751.172,65	-106.098.019,35
Total da Receita Estadual Realizada	33.322.488,00	11.925.694,46	11.925.694,46	-21.396.793,54
Total da Receita Municípios Macro Região	6.043.000,00	219.190,86	219.190,86	-5.823.809,14
Total Geral	189.214.680,00	55.896.057,97	55.896.057,97	-133.318.622,03

Relatório Resumido da Execução Orçamentária - RREO
1.º Quadrimestre de 2.022

Participação das Despesas Com Ações e Serviços Públicos de Saúde na Receita de Impostos Líquida e Transferências Constitucionais e Legais - Lei 141/2.012.

Especificação	No Período: janeiro a abril de 2.022	Até o Período: abril de 2.022
Receitas de Impostos	118.404.340,99	118.404.340,99
IPTU - Imposto Sobre a Propriedade Predial e Territorial Urbana	51.321.731,76	51.321.731,76
IR - Imposto de Renda	12.948.692,19	12.948.692,19
ITBI - Imposto Sobre a Transição de Bens Imóveis	8.265.468,16	8.265.468,16
ISSQN - Imposto Sobre Serviços de Qualquer Natureza	37.076.953,59	37.076.953,59
Multas e Juros de Mora de Impostos	472.745,04	472.745,04
Multas e Juros de Mora da Dívida Ativa	584.741,95	584.741,95
Dívida Ativa de Impostos	7.734.008,30	7.734.008,30
Transferências da União	46.527.716,29	46.527.716,29
Cota-Parte Fundo de Participação dos Municípios	44.729.331,24	44.729.331,24
Cota-Parte Imposto sobre Propriedade Territorial Rural		710.910,27
Transf. Financ. Do ICMS - Desoner. Lei Compl. - Lei Kandir n.º 87/96	1.087.474,78	1.087.474,78
Transferências do Estado	177.119.550,57	177.119.550,57
Cota-Parte ICMS	128.580.759,13	128.580.759,13
Cota-Parte IPVA	46.750.027,98	46.750.027,98
Cota-Parte IPI Sobre Exportação	1.788.763,46	1.788.763,46
Receitas de Impostos e Transferências Constitucionais e Legais	342.051.607,85	342.051.607,85

Cálculo das Despesas Próprias em Ações e Serv. Públicos de Saúde

Iténs	No Período: janeiro a abril de 2.022	Até o Período: abril de 2.022
(=) Despesas com Recursos Próprios/Vinculados - Base de Cálculo	121.545.530,78	121.545.530,78
(-) Despesas Recursos Vinculados	62.035.801,35	62.035.801,35
(=) Total das Desp. com Recursos Próprios - Base de Cálculo	59.509.729,43	59.509.729,43
Receita Municipal - Base de Cálculo da Lei 141/12 (15%)	342.051.607,85	342.051.607,85
Percentual Real de Aplicação de Recursos Próprios (%)	17,40%	17,40%

Relatório Resumido da Execução Orçamentária - RREO

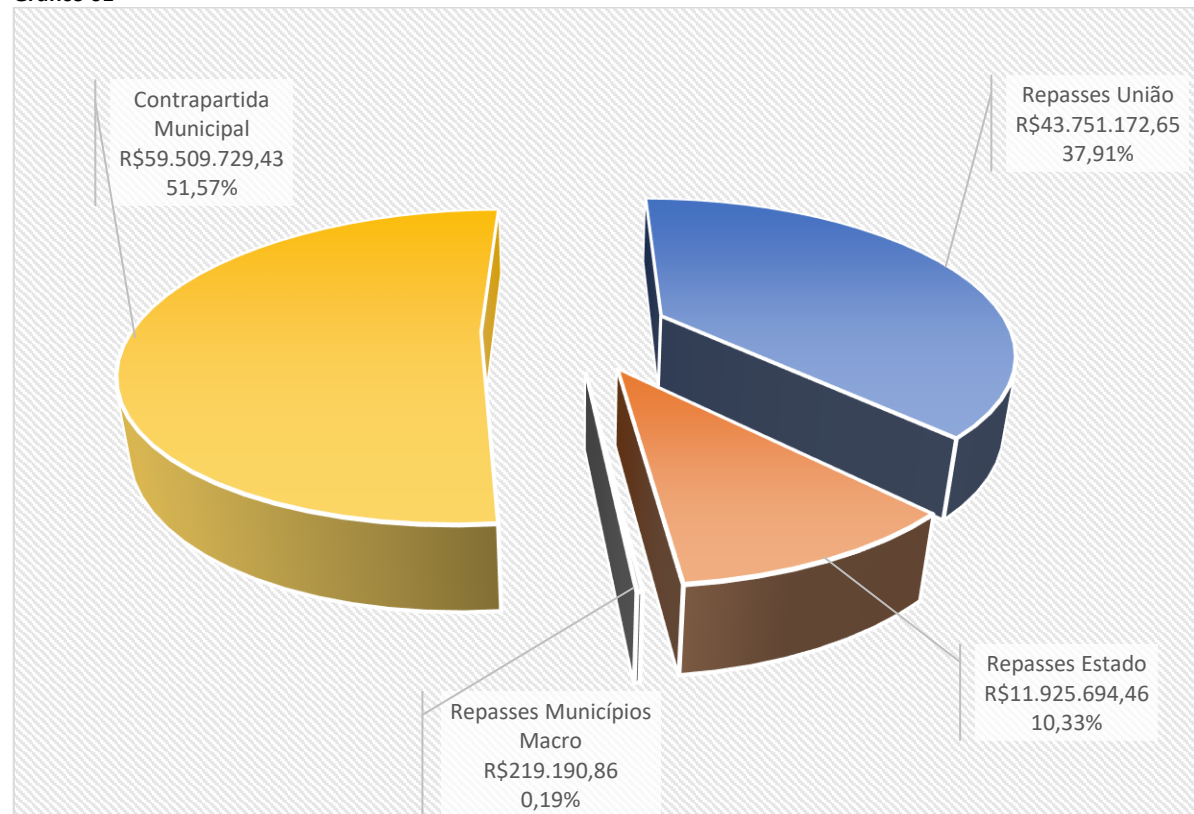
1.º Quadrimestre de 2.022

Demonstrativo das Receitas Orçamentárias da Saúde Por Esfera de Governo

Origem	No Período: janeiro a abril de 2.022	%
Total de Receitas	115.405.787,40	100,00%
Total dos Repasses/União	43.751.172,65	37,91%
Total dos Repasses/Estado	11.925.694,46	10,33%
Total dos Repasses/Municípios Macro	219.190,86	0,19%
Contrapartida Municipal	59.509.729,43	51,57%

Análise no Período: janeiro a abril de 2.022

Gráfico 01



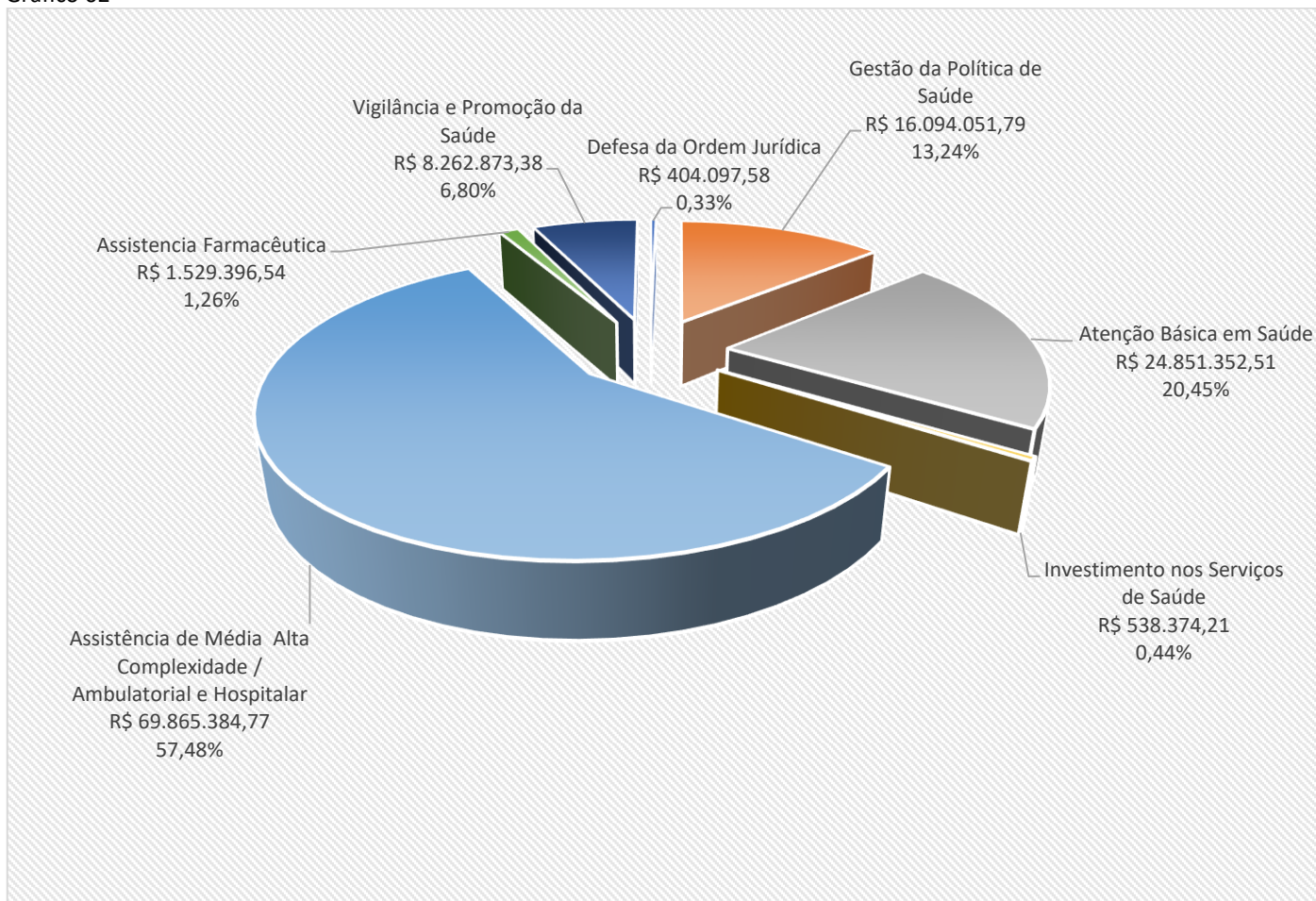
Relatório Resumido da Execução Orçamentária - RREO
1.º Quadrimestre de 2.022

Despesas com Saúde - Por Programa - Despesa Liquidada

Programa	No Período: janeiro a abril de 2.022	%
Defesa da Ordem Jurídica	R\$ 404.097,58	0,33%
Gestão da Política de Saúde	R\$ 16.094.051,79	13,24%
Atenção Básica em Saúde	R\$ 24.851.352,51	20,45%
Investimento nos Serviços de Saúde	R\$ 538.374,21	0,44%
Assistência de Média e Alta Complexidade / Ambulatorial e Hospitalar	R\$ 69.865.384,77	57,48%
Assistencia Farmacêutica	R\$ 1.529.396,54	1,26%
Vigilância e Promoção da Saúde	R\$ 8.262.873,38	6,80%
Total Geral	R\$ 121.545.530,78	100,00%

Análise no Período: janeiro/2022 a abril/2022

Gráfico 02



Relatório Resumido da Execução Orçamentária - RREO

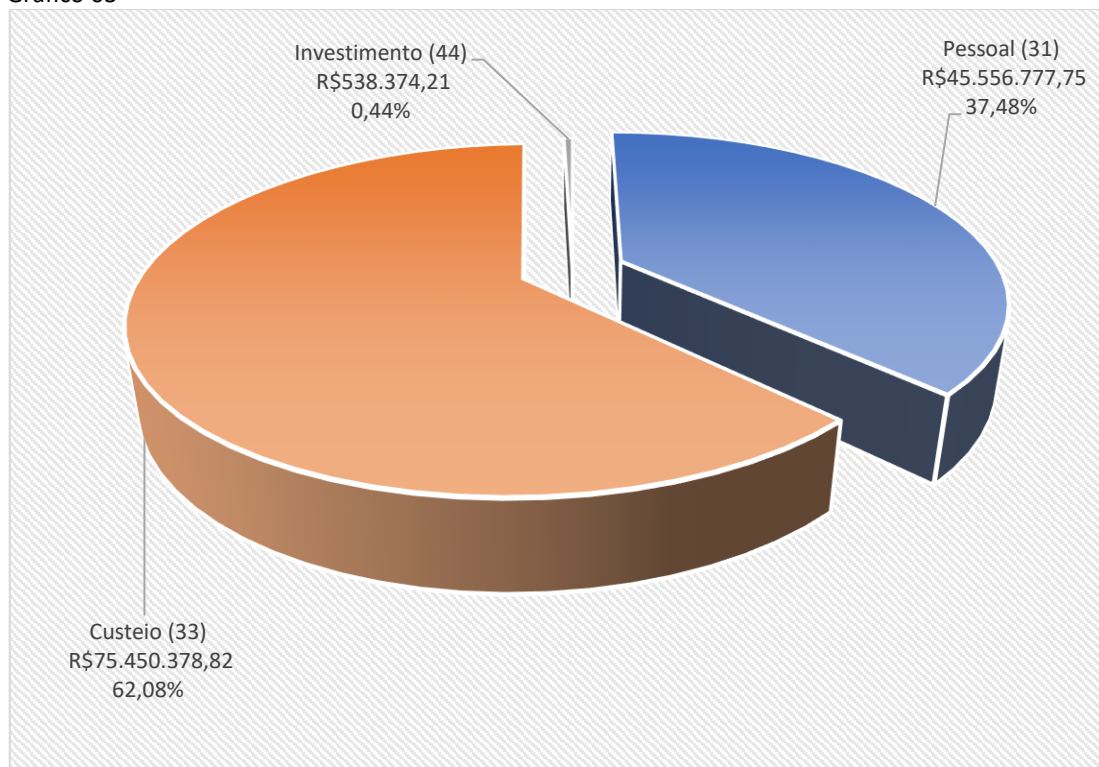
1.º Quadrimestre de 2.022 - No Período: janeiro a abril/2.022

Despesas Com Saúde - Por Grupo de Natureza de Despesa

Classificação da Despesa	Fonte - Recursos Próprios	%	Fonte - Recursos Vinculados	%	Fonte - Recursos Ordinários	%	Total	%
Pessoal (31)	34.131.475,97	57,35	11.425.301,78	18,42	-	-	R\$ 45.556.777,75	37,48
Custeio (33)	25.317.879,25	42,54	50.132.499,57	80,81	-	-	R\$ 75.450.378,82	62,08
Investimento (44)	60.374,21	0,10	478.000,00	0,77	-	-	R\$ 538.374,21	0,44
Total	59.509.729,43	100,00	62.035.801,35	100,00	-	0,00	R\$ 121.545.530,78	100,00

Análise - No Período: janeiro a abril /2.022

Grafico 03



DEMONSTRATIVO DOS RESTOS A PAGAR

ÓRGÃO	SALDOS DE EXERCÍCIOS ANTERIORES						
	EXERCÍCIO FINANCEIRO	RESTOS A PAGAR PROCESSADOS			RESTOS A PAGAR NÃO PROCESSADOS		
		Recursos Vinculados	Recursos Próprios	TOTAL	Recursos Vinculados	Recursos Próprios	TOTAL
	2015	3.474,18	68.660,00	72.134,18	0,00	1.737.239,44	1.737.239,44
	2016	0,00	114.522,60	114.522,60	1.234,24	0,00	1.234,24
	2017	2.767,01	192.744,24	195.511,25	0,00	2.300,00	2.300,00
	2018	4.481,87	16.802,46	21.284,33	0,00	4.464,02	4.464,02
	2019	455.313,28	0,00	455.313,28	0,00	20.075,07	20.075,07
	2020	49.851,84	43.098,54	92.950,38	78.331,86	10.028,19	88.360,05
	2021	99.151,01	0,00	99.151,01	1.660.464,98	418.005,45	2.078.470,43
TOTAL		615.039,19	435.827,84	1.050.867,03	1.740.031,08	2.192.112,17	3.932.143,25

REFERÊNCIA: 1º QUADRIMESTRE - 2022 - JANEIRO até ABRIL/2022

**Relatório de Receitas - Transferências de Outras Esferas de Governo Para a Saúde
Por Bloco de Financiamento**

1.º Quadrimestre de Janeiro a abril de 2.022

PROPOSTA	PORTARIA	DEPUTADO / SENADOR	TIPO	OBJETO	BLOCO	VALOR
36000.4111332/02-100	2542 de 27/09/2021	André Janones	Individual	Incremento MAC SMS	ESPECIALIZADA	R\$ 500.000,00
36000.4232532/02-100	3968 de 28/12/2021	Aecio Neves	Relator Geral	Incremento MAC SMS	ESPECIALIZADA	R\$ 750.000,00

VALOR ACORDO DO FUNDO ESTADUAL DE SAÚDE (FES) E ASSOCIAÇÃO MINEIRA MUNICIPIOS (AMM)

ACORDO HOMOLOGADO PELO TJMG - 08/11/2021

PROCESSO SEI Nº 1320.01.0141137/2021-41

DIVIDA REFERENTE AO CUSTEIO DAS AÇÕES ENTRE OS ANOS 2009 A 2020.

VALOR RECONHECIDO DA DÍVIDA	R\$	85.059.690,63
VALOR PAGO DO ACORDO EM DEZEMBRO DE 2021	R\$	5.029.470,79
VALOR RESTANTE PARA PAGAMENTO ACORDO	R\$	80.030.219,84

SECRETARIA DE SAÚDE DE UBERABA (MG)

Rendimentos Financeiros e Saldos Contábeis - Janeiro a abril/2022

RECURSOS PRÓPRIOS - FONTE 102

N.ºs Contas	Nomenclatura	Rendimentos Janeiro a abril/2022	Saldo em Conta
329-8	PMU/Contrapartida Municipal Lei 141/12.	67.464,08	75.142,72
330-1	FMS/Serviços de Saúde	3.800,09	156.837,29
122-8	PMU/Fundo de Saúde	-	299,31
71.059-8	FMS/JARVIS - Junta Administrativa Vigilância Sanitária	-	6.733,97
124-4	FMS/Retenção	-	1.593.854,31
111.742-4	FMS/PMU - CONTRAPARTIDA MUNICIPAL LEI:141/2012	20.142,53	995.110,20
TOTAL		91.406,70	2.827.977,80


CONVÊNIOS

N.ºs Contas	Nomenclatura	Rendimentos Janeiro a abril/2022	Saldo em Conta
289-5	PMU/MS/Conv. 01503/10 - Aquis. Equip. Informática	149,19	7.561,44
013/289500-8	PMU/MS/Conv. 01503/10 - Aquis. Equip. Informática	1.278,75	72.688,74
332-8	FMS/MP - CEREST	1.447,49	57.772,29
386-7	PMU/SES/Conv. 259/10 - Aquis. Equip. UBS Abadia	-	1.000,00
414-6	PMU/SES/Conv. 1494 Equip.At.Esp. UPAS e URS's	-	2.000,00
496-0	PMU/FMS/MS/Convênio 812433/14 - OBTV	-	3.195,06
71029-6	FMS/Hosp. José de Alencar - Conquista /MG	548,03	59.716,97
710053-9	FMS/Hosp. José de Alencar - Campo Florido/MG	432,37	31.714,88
71036-9	FMS/Hosp. José de Alencar - Sacramento /MG	1.614,39	79.814,79
71052-0	FMS/Hosp. José de Alencar - Pirajuba /MG	1,55	64,03
71037-7	FMS/Hosp. José de Alencar - Verissimo /MG	184,52	11.981,21
71.098-9	FMS/PMU - Doações Covid-19	5.236,89	213.283,59
115.942-9	FMS/Hosp. José de Alencar - São Francisco de Sales /MG	103,32	19.030,32
71.083-0	FMS/Hosp. José de Alencar - Água Comprida /MG	49,36	122,06
TOTAL		11.045,86	559.945,38



BLOCO CUSTEIO - UNIÃO

N.ºs Contas	Nomenclatura	Rendimentos Janeiro a abril/2022	Saldo em Conta
116.118-0	FMS/MS/CUSTEIO	-	9.079.488,43
624.093-3	FMS - MS - Custeio	961.777,63	18.336.681,60
624.037-2	FMS/MS - DST/AIDS	0,07	10.284,31
405-7	FMS/MS/PSE - Saude Escola	590,06	24.350,13
345-0	FMS/MS/Lab Reg de Protese Dentaria	21,42	884,02
348-4	FMS/MS/Redução de Danos em CAPS AD	5,43	286,62
349-2	FMS/MS/Consultorio de Rua	6,30	260,21
379-4	FMS/Pagamentos Outros	16,30	672,76
352-2	FMS/MS/PARTICIPASUS - Conselho de Saúde	53,95	1.979,28
450-2	FMS/MS/PRÓ-SAÚDE Custeio	10.599,96	437.481,15
494-4	FMS/MS/Complexo Regulador	9,16	3.989,28
TOTAL		973.080,28	27.896.357,79

BLOCO INVESTIMENTO - UNIÃO

N.ºs Contas	Nomenclatura	Rendimentos Janeiro a abril/2022	Saldo em Conta
586-2	FMS/MS - Equipamentos p/ Saúde - At. Especializada	1.573,73	68.025,80
624.043-7	BL - Invest. Complexo Regulador	193,16	7.971,24
624.048-0	FMS UBERABA FNS BLINV - Poupança	1.107,97	48.773,57
624.051-8	FMS/MS/Aquisição de Equipamentos URS Mercês	0,66	27,15
624.056-9	FNS/FMS/Aquis.e Mat.Permanentes CAPS PT 851/12	1.961,83	71.256,36
624.060-7	FMS/MS/Aquisição de Equipamentos Hosp. Regional	351,26	12.644,02
624.080-1	FNS/FMS/Programa de Req. Das UBS	11.119,12	399.426,91
624.081-0	Equip. Mat. Permanente Atenção Básica	2.345,82	96.823,82
624.084-4	Equip. Mat. Permanente Atenção Básica	7.125,84	294.064,12
624.085-2	Equip. Mat. Permanente Atenção Básica	14,40	612,42
624.086-0	FMS/Est. Rede Serv. Atenção Básica de Saúde	4.410,09	182.408,43
624.087-9	FMS/Estrut. Rede Serv. Atenção Básica	29,58	1.238,77
624.088-7	FMS/Estrut. Unid. Atenção Esp. em Saúde	7.345,07	210.450,79
624.090-9	FMS/MS/Est. Unid. Atenção Esp. Saúde Equi.	1.945,06	80.267,31
624.094-1	FMS/MS/Investimento Rede de Serviços Públicos	142.499,84	5.553.259,06
TOTAL		182.023,43	7.027.249,77



RECURSOS ESTADO - SES

N.ºs Contas	Nomenclatura	Rendimentos Janeiro a abril/2022	Saldo em Conta
342-5	FMS/SES/PROHOSP	113,33	4.695,05
351-4	PMU/SES/Constr. UPA III/Res.2809/11	71,56	2.953,41
355-7	FMS/SES/SAMU	72.148,23	2.997.350,81
356-5	FMS/SES/Saúde em Casa	96.986,77	3.324.189,92
357-3	FMS/SES/PROURGE	249,43	10.311,62
407-3	FMS/SES/TAN	1.580,04	65.221,77
419-7	FMS/SES/Fortalecimento da Vigilância em Saúde	29.558,43	1.092.182,35
421-9	PMU/SES/CEO - Recurso Estadual	16.802,83	603.499,69
435-9	FMS/SES/FMS/Farmácia de MinasDescrição	-	18.818,35
441-3	PMU/SES/CAPS Inácio Implantação/III	309,04	12.753,13
442-1	PMU/SES/SRT - Serviço Residencial Terapeutico	1.789,16	73.833,63
444-8	PMU/SES/Consultório de Rua Aquisição de Veículo	2.067,84	85.334,29
446-4	FMS/SES/Assistência Odontológica com Anestesia	3.237,17	133.607,43
487-1	FMS/SES/CEO RCPD	328,68	13.581,92
488-0	PMU/SES/CAPS Res. 3753/13	662,69	27.347,56
489-8	FMS/SES/Controle Social	146,18	6.032,12
497-9	FMS/SES/PIPA/APAE	4.857,51	200.473,97
498-7	FMS/SES/PIPA/Fundação Caminhar	215,96	6.571,74
531-2	FMS/SES/UPAS	18.288,03	556.503,57
537-1	FMS/SES/Conselho Municipal de Saúde	4,84	200,07
541-0	PMU/FMS/SES/Controle de endemias	732,92	30.245,42
557-6	FMS/SES/Controle de Endemias	25,12	1.036,73
578-9	FMS/SES/Assistência Farmacêutica Básica	51.140,69	1.860.167,73
579-7	FMS/SES/Reabilitação Psicossocial	728,10	30.046,89
71.017-2	FMS/SES/Rede Cegonha	3.269,85	69.432,95
71.018-0	FMS/SES/Resolução 5313 - Emenda	30.696,63	1.266.819,87
71.087-3	FMS/SES - Resolução 6822 de 2019	1.004,54	5.688,16
71.100-4	FMS/SES - Fortalecimento Atenção Primária	15.809,29	612.818,50
71.101-2	FMS/SES - Fortalecimento Saúde Bucal.	5.037,99	207.922,33
71.116-0	FMS/SES - Atenção Especializada RES:7111	10.172,04	419.772,02



71.117-9	FMS/SES - Ambulâncias RES:7112	9.408,63	388.268,65
71.118-7	FMS/SES - Custeio Atenção Básica RES:7132	8.900,63	367.304,46
71.119-5	FMS/SES - Custeio Atenção Básica RES:7132	8.885,91	303.447,89
71.115-2	FMS/SES - Atenção Especializada Res:7110	5.534,16	228.379,90
71.108-0	FMS/SES - Urgência /Emergência Res:7097	7.246,44	299.041,05
71.109-8	FMS/SES - Urgência /Emergência Res:7098	1.524,89	62.928,13
71.121-7	FMS/SES- Custeio APS - Res.:7156	8.189,61	337.962,60
71.123-3	FMS/SES - COVID19	5.252,29	207.369,23
71.124-1	FMS/SES - COVID19	2.436,50	100.547,34
71.099-7	FMS/SES - Atenção Hospitalar	6,82	368,81
TOTAL CAIXA ECONÔMICA FEDERAL		425.420,77	16.035.031,06

RECURSOS ESTADO - BANCO BRASIL

N.ºs Contas	Nomenclatura	Rendimentos Janeiro a abril/2022	Saldo em Conta
4.997-2	FMS/SES - Custeio AB - Resolução: 6822	35,71	3.205,57
81.528-4	PMU/SES/Pagamentos Outros	599,04	9.835,99
101.937-6	FMS/SES - POEPS Res:5250	20.941,36	1.195.091,02
101.935-X	FMS/SES/Assistência Farmacêutica Básica	1.922,48	198.263,35
108.327-9	FMS/SES Resolução 7168	38.276,36	1.444.342,33
108.834-3	FMS/SES-Custeio AB-Res.:7132	2.648,91	105.328,70
108.928-5	FMS/SES - Aquisição Veiculo Res.:7112	1.456,55	57.865,31
109.529-3	FMS/SES - Hospital Regional - Res: 7265	66,33	2.650,85
110.391-1	FMS/SES - Extrapolamentos	30.261,30	622.278,94
108.835-1	FMS/SES - Atenção Básica Res.:7132	1.324,46	52.617,68
108.716-9	FMS/SES - Aquisição Veic. AB - RES:7112	1.447,08	57.833,22
108.717-7	FMS/SES - Aquisição Ambulância Res.7112	4.867,50	194.530,93
108.930-7	FMS/SES - Investimento Hospitalar - RES:7157	1.572,68	62.852,59
108.960-9	FMS/SES - CUSTEIO Res: 7156	1.573,73	62.894,82
109.961-7	FMS/SES - Aquisição Equip. Res: 7156	2.098,31	83.859,76
109.620-6	FMS/SES - Custeio Sistema Prisional	137,65	5.501,33
109.955-8	FMS/SES - Leitos UTI - COVID19 -RES:7446	12.203,62	417.122,39



109.971-X	FMS/SES - Atenção Primária a Saúde - APS - COVID19 -RES:7447	8.400,26	335.750,31
110.376-8	FMS/SES - Leitos UTI - COVID19 RES:7538	43.373,76	1.759.519,58
110.490-X	FMS/SES - Aquisição Ambulância RES:7496	5.920,52	235.209,30
111.544-8	FMS/SES - Vigilância Sanitária - VISA - RES:7799	26.792,07	1.028.141,07
111.547-2	FMS/SES - Enfrentamento Arboviroses - RES:7733	8.786,21	337.169,01
111.549-9	FMS/SES - RES:7550	5.469,93	209.907,71
111.550-2	FMS/SES - REVEH/MG - RES:7608	401,34	15.401,34
111.552-9	FMS/SES - Ações Enfrentamento a Sífilis	14.005,88	537.473,08
111.566-9	FMS/SES - Saúde Bucal - RES:7931	256,67	9.793,45
111.569-3	FMS/SES - Vigiminas - RES:7734	13.035,09	602.946,18
111.577-4	FMS/SES - Programa Sentinela RES:7798	5.187,83	205.187,83
111.584-7	FMS/SES - Doença Renal - MAC - RES:7869	13.359,80	528.403,05
111.586-3	FMS/SES - Rede de Cuidados Pessoa com Deficiência	1.637,34	248.824,85
111.588-X	FMS/SES - Ortese/Protese e Mat.Oftamológicas	603,35	44.579,96
115.965-8	FMS/SES - Procedimentos para Tratamento -COVID-19	-	780.000,00
111.426-3	FMS/SES - VALORA MINAS - RES:7844	196.192,23	8.052.041,80
110.686-4	FMS/SES - Aquisição Equipamentos - RES:7545	9.149,44	365.660,23
110.699-6	FMS/SES - Suporte Ventilatório - RES:7564	5.258,41	204.783,95
110.784-4	FMS/SES - Emenda Parlamentar	9.745,74	17.600,63
110.727-5	FMS/SES - Emenda Parlamentar	2.005,31	80.142,96
110.729-1	FMS/SES - Investimento Atenção Especializada	7.812,91	312.245,32
111.254-6	FMS/SES - Investimento (Equipamentos)	1.449,67	101.449,67
111.266-X	FMS/SES - Emenda Parlamentar	3.636,53	127.188,88
111.268-6	FMS/SES - Emenda Parlamentar Atenção Primária	4.392,21	175.536,25
111.372-0	FMS/SES - Emenda Política Hospitalar	5.298,10	205.298,10
111.388-7	FMS/SES - Aquisição Veiculo Res:7791	7.567,13	293.221,13
111.405-0	FMS/SES - Cirurgias Eletivas - RES: 7830	32.984,53	1.278.128,83
111.422-0	FMS/SES - Rede Cegonha RES:7725	7.745,43	300.130,23
111.435-2	FMS/SES - Vigilância Sanitária - RES: 6962	38.666,62	1.526.182,82
111.438-7	FMS/SES - Custeio Atenção Primária a Saúde	7.005,80	268.846,36
111.506-5	FMS/SES - Custeio Atenção Primária a Saúde	60.569,48	2.324.343,14
111.480-8	FMS/SES - VALORA MINAS - RES:7844	2.718,85	161.718,85



111.503-0	FMS/SES - Investimento Assistência Farmaceutica	7.244,81	286.544,81
111.522-7	FMS/SES - Aquisição Tomógrafos - RES:7874	79.058,06	3.159.580,06
111.537-5	FMS/SES - Vigilância sanitária - VISAT - RES:7730	9.632,16	369.632,16
111.500-6	FMS/SES - Leitos UTI - RES:6948	88.314,79	3.366.096,02
111.387-9	FMS/SES - Incentivo Atenção Especializada -RES:7775	4.057,43	283.368,40
110.316-4	FMS/SES - Gases Medicinais RES:7461	2.214,21	317.214,21
111.404-2	FMS/SES - Sistema Prisional	624,68	96.624,68
111.531-6	FMS/SES - Vigilância em Saúde - Causas Externas	3.873,27	587.993,53
111.539-1	FMS/SES - Vigilância Epidemiologica	1.501,35	227.916,51
110.576-0	FMS/SES - Procedimentos para Tratamento -COVID-19	91.966,30	3.675.461,98
110.690-2	FMS/SES - Custeio Atenção Primária a Saúde	3.922,95	156.782,14
110.695-3	FMS/SES - Aquisição de Equipamentos Res.7560	13.939,77	557.107,18
110.698-8	FMS/SES - Aquisição equipamentos APS- RES:7555	5.228,11	208.943,50
110.572-8	FMS/SES - Procedimentos p/ Tratamento COVID-19 - VISA	1.965,30	78.544,02
110.728-3	FMS/SES - Aquisição Equipamentos - Res:7567	245,30	6.166,50
TOTAL BANCO BRASIL		984.650,00	40.626.876,35
TOTAL GERAL EM 30/04/2022		2.667.627,04	94.973.438,15

Item III – Auditorias

AUDITADO	Nº PA	OBJETO/ FINALIDADE	STATUS (encerrado ou em execução)	REF. QUADRIMESTRE	CONSTATAÇÕES (dificuldades encontradas)	ENCAMINHAMENTOS
RELATÓRIO PRELIMINAR						
Sistema de Regulação das UPAS	02/2022	Verificação do SISREG quanto a verificação de gestão de leitos	Iniciada/em execução	Início: 1º Quadrimestre 2022	-	(Elaboração de Relatório Preliminar)
Hospital das Clínicas - UFTM	04/2022	Cardiologia (análise de cumprimento das metas contratuais no ambulatório de cardiologia)	Iniciada/em execução	Início: 1º Quadrimestre 2022	-	(Elaboração de Relatório Preliminar)
Hospital da Criança	05/2022	Plano de Ação de Emendas (análise de emendas parlamentares destinadas ao Hospital da Criança notadamente em relação a formalização, prestação de contas, cumprimento de metas e fiscalização pelos responsáveis.	Iniciada/em execução	Início: 1º Quadrimestre 2022	-	(Elaboração de Relatório Preliminar)
Serviço Integrado de Saúde Dona Maria Modesto Cravo (antigo Sanatório Espírita)	07/2022	Verificação da assistência prestado no serviço.	Iniciada/em execução	Início: 1º Quadrimestre 2022	-	(Elaboração de Relatório Preliminar)
UBS	11/2022	Perfil Assistencial (equipe de médicos e enfermagem)	Iniciada/em execução	Início: 1º Quadrimestre 2022	-	(Elaboração de Relatório Preliminar)



AUDITADO	Nº PA	OBJETO/ FINALIDADE	STATUS (encerrado ou em execução)	REF. QUADRIMESTRE	CONSTATAÇÕES (dificuldades encontradas)	ENCAMINHAMENTOS
RELATÓRIO PRELIMINAR						
UBS	12/2022	Perfil Assistencial (avaliação do atendimento odontológico na Unidade Básica de Saúde Juca Inácio)	Iniciada/em execução	Início: 1º Quadrimestre 2022	-	(Elaboração de Relatório Preliminar)
Departamento de Regulação	14/2022	Fluxos de APAC's	Iniciada/em execução	Início: 1º Quadrimestre 2022	-	(Elaboração de Relatório Preliminar)

AUDITADO	Nº PA	OBJETO/ FINALIDADE	STATUS (encerrado ou em execução)	REF. QUADRIMESTRE	CONSTATAÇÕES (dificuldades encontradas)	ENCAMINHAMENTOS
RELATÓRIO FINAL						
Mário Palmério Hospital Universitário	01/2021	Verificação de serviços de Patologia Clínica.	Finalizada	Início: 3º Quadrimestre 2021	-	(Elaboração de Relatório Final)
Casa da Diálise	10/2022	Terapia Renal Substitutiva (estrutura, fluxo, processo, produção do cuidado e adequação no processamento financeiro)	Finalizada	Início: 1º Quadrimestre 2022	-	(Elaboração de Relatório Final)



EMENDAS PARLAMENTARES:

- Processo nº 01/9195/2021: Hospital da Criança: assinatura do Termo de Convênio de nº 01/2022 no dia 22 de janeiro de 2022, com vigência de 12 meses, no valor de R\$ 250.000,00 (Portaria de nº 1437 de 2021)
- Processo nº 01/16550/2021: Hospital de Beneficência Portuguesa: assinatura do Termo de Convênio de nº 02/2022 no dia 22 de fevereiro de 2022, com vigência de 12 meses, no valor de R\$ 587.570,00 (Resolução SES/MG de nº 7591/2021)
- Processo nº 01/10473/2021: Hospital da Criança: assinatura do Termo de Convênio de nº 03/2022 no dia 22 de fevereiro de 2022, com vigência de 12 meses, no valor de R\$ 250.000,00 (Portaria de nº 1392 de 2021)
- Processo nº 01/14036/2021: Hospital de Beneficência Portuguesa: assinatura do Termo de Convênio de nº 04/2022 no dia 22 de fevereiro de 2022, com vigência de 12 meses, no valor de R\$ 150.000,00 (Resolução SES/MG de nº 7591/2021)
- Processo nº 01/6887/2021: APAE: assinatura do Termo de Convênio de nº 05/2022 no dia 09 de março de 2022, com vigência de 24 meses, no valor de R\$ 150.000,00 (Portaria 1392/2021)
- Processo nº 01/10627/2021: APAE: assinatura do Termo de Convênio de nº 06/2022 no dia 09 de março de 2022, com vigência de 24 meses, no valor de R\$ 100.000,00 (Portaria 1392/2021)
- Processo nº 01/14419/2021: APAE: assinatura do Termo de Convênio de nº 08/2022 no dia 21 de março de 2022, com vigência de 24 meses, no valor de R\$ 71.400,00 (Portaria 2944/2021)
- Processo nº 01/15523/2021: Gregório Barembliitt: assinatura do Termo de Convênio de nº 09/2022 no dia 22 de março de 2022, com vigência de 24 meses, no valor de R\$ 90.000,00 (Resolução SES/MG 7303/2020)
- Processo nº 01/12498/2021: Instituto dos Cegos do Brasil Central: assinatura do Termo de Convênio de nº 10/2022 no dia 28 de abril de 2022, com vigência de 11 meses, no valor de R\$ 15.500,00 (Portaria GM/MS de nº 1675/2021)
- Processo nº 01/3626/2022: Hospital Dr. Hélio Angotti: assinatura do Termo de Convênio de nº 11/2022 no dia 06 de abril de 2022, com vigência de 12 meses, no valor de R\$6.650.000,00
- Processo nº 01/17358/2021: Associação dos Voluntário de Combate ao Câncer de Uberaba: assinatura do Termo de Convênio de nº 12/2022 no dia 28 de abril de 2022, com vigência de 06 meses, no valor de R\$ 10.000,00 (emenda parlamentar impositiva destinada pelo vereador Elias Divino).



ITEM IV - Oferta e produção de serviços públicos na rede assistencial própria, contratada e conveniada, cotejando esses dados com os indicadores de saúde da população em seu âmbito de atuação.

RELATÓRIO POR TIPOS DE ESTABELECIMENTOS
CNES - CADASTRO NACIONAL DE ESTABELECIMENTOS DE SAÚDE

MINISTÉRIO DA SAÚDE
SECRETARIA DE ATENÇÃO À SAÚDE

04/05/2022
DATASUS

RELATÓRIO POR UNIDADE

ESTADO:MINAS GERAIS MUNICIPIO:UBERABA

COMPETÊNCIA: 04/2022

Descrição	Total
CENTRO DE SAUDE/UNIDADE BASICA	35
POLICLINICA	18
HOSPITAL GERAL	5
HOSPITAL ESPECIALIZADO	5
CONSULTORIO ISOLADO	353
CLINICA/CENTRO DE ESPECIALIDADE	139
UNIDADE DE APOIO DIAGNOSE E TERAPIA (SADT ISOLADO)	24
UNIDADE MOVEL TERRESTRE	5
UNIDADE MOVEL DE NIVEL PRE-HOSPITALAR NA AREA DE URGENCIA	14
FARMACIA	9
UNIDADE DE VIGILANCIA EM SAUDE	5
CENTRAL DE GESTAO EM SAUDE	2
CENTRO DE ATENCAO HEMOTERAPIA E OU HEMATOLOGICA	1
CENTRO DE ATENCAO PSICOSSOCIAL	4
PRONTO ATENDIMENTO	2
CENTRAL DE REGULACAO MEDICA DAS URGENCIAS	1
LABORATORIO DE SAUDE PUBLICA	1
CENTRAL DE REGULACAO DO ACESSO	3
POLO DE PREVENCAO DE DOENCAS E AGRAVOS E PROMOCAO DA SAUDE	8
CENTRAL DE ABASTECIMENTO	1
CENTRO DE IMUNIZACAO	4
TOTAL	639

RELATÓRIO POR GESTÃO

MS / SAS - SECRETARIA DE ATENÇÃO À SAÚDE	SCNES	Página: 1
DRAC - Departamento de Regulação, Avaliação e Controle		Data:
04/05/2022		
DATASUS	Totalização de Gestão	Hora: 13:30
Competência: 04/2022		Versão: 4.3.50

Município	Municipal	Estadual	Dupla	Total
UBERABA	633	4	2	639

MS / SAS - SECRETARIA DE ATENÇÃO À SAÚDE	SCNES	Página: 1
DRAC - Departamento de Regulação, Avaliação e Controle		Data:
04/05/2022		
DATASUS	Totalização de Estabelecimentos / Profissionais cadastrados no CI	Hora: 13:50
Competência: 04/2022		Versão: 4.3.50

Total de Estabelecimentos Cadastrados/Atualizados no CNES – Período (Jan-Abr/2022): **57**

Total de Profissionais Cadastrados/Atualizados no CNES – Período (Jan-Abr/2022): **880**

RELATÓRIO DE JANEIRO A ABRIL DE 2022
Setor de Controle e Tratamento Especiais/TFD
Tratamento Fora Domicílio

O que é T.F.D?

É o atendimento de saúde a ser prestado pelas Secretarias Municipais e Estaduais, à clientela exclusivamente no âmbito do SUS, quando esgotados todos os meios de tratamento ambulatorial no Município/Estado, de conformidade com o princípio da universalidade, estabelecida na Constituição Brasileira de 05/10/1998. O Município de Uberaba, através da Secretaria de Saúde, emitiu de janeiro a abril de 2022, (305) trezentos e cinco guias de encaminhamentos de usuários para Tratamento Fora de Domicílio, sendo que neste total não estão incluídos os acompanhantes e os retornos de usuários que ficaram hospitalizados e tivemos que buscá-los após a alta hospitalar.

VIAGENS DO TFD 2022
QUADRIMESTRE

MUNICÍPIOS	jan/22	fev/22	mar/22	abr/22	TOTAL Nº PACIENTES	TOTAL GERAL
	Nº PACIENTES	Nº PACIENTES	Nº PACIENTES	Nº PACIENTES		
RIBEIRÃO PRETO	26	29	37	39	131	305
BARRETOS			1	5	6	
UBERLÂNDIA	28	14	33	18	93	
BELO HORIZONTE	2	1	3	1	7	
BAURU	2	2	3	3	10	
SÃO PAULO	7	7	21	9	44	
SÃO SEBASTIÃO DO PARAÍSO						
SOROCABA						
JAÚ						
BRASÍLIA	1	1	3		5	
PASSOS						
CAMPINAS	2		1	4	7	
RIO DE JANEIRO						
Botucatu				1	1	
Paranaíba					1	
TOTAL	68	54	102	80	305	

METAS ALCANÇADAS NO TFD

A fim de ampliar e qualificar a regulação em saúde e os sistemas de apoio e logísticos das Redes de Atenção à Saúde, algumas metas foram inseridas no PAS 2022 e já foram cumpridas neste 1º quadrimestre, sendo:

1. Implantação da Portaria 002/2022 com a Comissão do TFD publicada no Porta Voz nº 2042 de 09 de fevereiro de 2022;
2. Aumento de 100% do valor destinado ao paciente e acompanhante passando para R\$20,00 conforme portaria 003/2022 publicada no Porta Voz nº 2057 de 30 de março de 2022.

PROGRAMAÇÃO PACTUADA E INTEGRADA/MÉDIA E ALTA COMPLEXIDADE

1º Quadrimestre 2022				
MICRO	PPI - Hospitalar Jan a abril / 2022		Produção Hospitalar Jan a março / 2022	
	Quantidade	%	Quantidade	%
	Uberaba	6.388	67,37%	5.054
Araxá	1.007	10,62%	679	10,24%
Frutal/Iturama	1.220	12,87%	478	7,21%
Outras Micro	866	9,13%	417	6,29%
TOTAL	9.481	100%	6.628	100%

Fonte: PPI / TABWIN

1º Quadrimestre 2022				
MICRO	PPI - Ambulatorial Jan a abril / 2022		Produção - Ambulatorial Jan a março / 2022	
	Quantidade	%	Quantidade	%
	Uberaba	356.979	81,58%	446.121
Araxá	27.529	6,29%	20.712	4,22%
Frutal/Iturama	27.203	6,22%	9.624	1,96%
Outras Micro	25.895	5,92%	14.743	3,00%
TOTAL	437.605	100%	491.200	100%

Fonte: PPI / TABWIN

PRODUÇÃO DE SERVIÇOS SUS

Quadro 1

Produção Ambulatorial Grupo								
Valor Aprovado por Mês de Processamento segundo Grupo de Procedimentos								
Grupo de Procedimentos	Jan/2022	Fev/2022	Mar/2022	Total	Jan/2022	Fev/2022	Mar/2022	Total
01 Ações de promoção e prevenção em saúde	1.471,50	156,60	29,70	1.657,80	173.928	87.001	110.098	371.027
02 Procedimentos com finalidade diagnóstica	1.347.898,47	1.153.572,74	1.199.854,33	3.701.325,54	117.098	128.067	131.522	376.687
03 Procedimentos clínicos	2.532.998,85	2.555.884,27	2.680.552,32	7.769.435,44	117.638	85.445	137.828	340.911
04 Procedimentos cirúrgicos	62.580,04	55.664,94	111.668,00	229.912,98	972	1.232	1.432	3.636
05 Transplantes de órgãos, tecidos e células	18.461,29	28.823,82	24.156,09	71.441,20	68	120	132	320
06 Medicamentos	59.441,81	69.112,34	84.897,78	213.451,93	301.611	293.540	294.678	889.829
07 Órteses, próteses e materiais especiais	201.098,78	94.126,97	93.299,33	388.525,08	376	196	242	814
08 Ações complementares da atenção à saúde	562,80	453,60	882,00	1.898,40	67	54	105	226
Total	4.224.513,54	3.957.795,28	4.195.339,55	12.377.648,37	711.758	595.655	676.037	1.983.450

Quadro 2

Movimento de AIH - caráter de internação urgência								
Valor Total por Ano/Mês processamento segundo Caráter atendimento								
Caráter atendimento	2022/Jan	2022/Fev	2022/Mar	Total	2022/Jan	2022/Fev	2022/Mar	Total
02 Urgência	5.086.004,89	3.619.988,26	4.704.948,76	13.410.941,91	2.179	1.610	2.009	5.798
Total	5.086.004,89	3.619.988,26	4.704.948,76	13.410.941,91	2.179	1.610	2.009	5.798

Quadro 3

Produção Ambulatorial Complexidade								
Valor Aprovado por Mês de Processamento segundo Complexidade Procedimento								
Complexidade Procedimento	Jan/2022	Fev/2022	Mar/2022	Total	Jan/2022	Fev/2022	Mar/2022	Total
0-Não se Aplica	201.661,58	94.580,57	94.181,33	390.423,48	1.309	869	750	2.928
2-Média Complexidade	1.633.290,33	1.398.955,14	1.843.055,53	4.875.301,00	215.747	192.654	245.563	653.964
3-Alta Complexidade	2.389.561,63	2.464.259,57	2.258.102,69	7.111.923,89	311.092	301.607	303.620	916.319
1-Atenção Básica	0,00	0,00	0,00	0,00	183.610	100.525	126.104	410.239
Total	4.224.513,54	3.957.795,28	4.195.339,55	12.377.648,37	711.758	595.655	676.037	1.983.450

Quadro 4

Produção Ambulatorial Assistência Farmacêutica									
Valor Aprovado por Mês de Processamento segundo SubGrupo de Procedimentos									
SubGrupo de Procedimentos	Jan/2022	Fev/2022	Mar/2022	Total	Jan/2022	Fev/2022	Mar/2022	Total	
0604 Componente Especializado da Assistência Farmacêutica	59.441,81	69.112,34	84.897,78	213.451,93	301.611	293.540	294.678	889.829	
Total	59.441,81	69.112,34	84.897,78	213.451,93	301.611	293.540	294.678	889.829	

Quadro 5

Produção Ambulatorial Grupo Urgência								
Valor Aprovado por Mês de Processamento segundo Grupo de Procedimentos								
Grupo de Procedimentos	Jan/2022	Fev/2022	Mar/2022	Total	Jan/2022	Fev/2022	Mar/2022	Total
02 Procedimentos com finalidade diagnóstica	21.399,58	20.838,39	17.930,98	60.168,95	1.668	1.889	2.597	6.154
03 Procedimentos clínicos	278.652,99	162.259,82	192.025,10	632.937,91	50.974	30.780	34.661	116.415
04 Procedimentos cirúrgicos	5.648,09	8.442,97	9.725,48	23.816,54	247	365	420	1.032
Total	305.700,66	191.541,18	219.681,56	716.923,40	52.889	33.034	37.678	123.601

Quadro 6

Movimento de AIH - complexidade								
Valor Total por Ano/Mês processamento segundo Complexidade do Procedimento								
Complexidade do Procedimento	2022/Jan	2022/Fev	2022/Mar	Total	2022/Jan	2022/Fev	2022/Mar	Total
Média complexidade	3.988.910,67	2.777.168,16	3.626.066,35	10.392.145,18	2.173	1.635	1.999	5.807
Alta complexidade	1.548.987,97	1.379.290,77	1.785.854,79	4.714.133,53	315	219	332	866
Total	5.537.898,64	4.156.458,93	5.411.921,14	15.106.278,71	2.488	1.854	2.331	6.673

Quadro 7

Movimento de AIH - caráter de internação								
Valor Total por Ano/Mês processamento segundo Caráter atendimento								
Caráter atendimento	2022/Jan	2022/Fev	2022/Mar	Total	2022/Jan	2022/Fev	2022/Mar	Total
01 Eletivo	451.893,75	536.470,67	706.972,38	1.695.336,80	309	244	322	875
02 Urgência	5.086.004,89	3.619.988,26	4.704.948,76	13.410.941,91	2.179	1.610	2.009	5.798
Total	5.537.898,64	4.156.458,93	5.411.921,14	15.106.278,71	2.488	1.854	2.331	6.673

Quadro 8

Movimento de AIH - grupo urgência								
Valor Total por Ano/Mês processamento segundo Grupo de Procedimentos								
Grupo de Procedimentos	2022/Jan	2022/Fev	2022/Mar	Total	2022/Jan	2022/Fev	2022/Mar	Total
02 Procedimentos com finalidade diagnóstica	0,00	3.866,39	8.130,83	11.997,22	0	2	4	6
03 Procedimentos clínicos	2.911.798,23	1.954.256,61	2.740.985,47	7.607.040,31	1.427	1.038	1.371	3.836
04 Procedimentos cirúrgicos	2.096.199,01	1.623.326,28	1.915.068,18	5.634.593,47	740	562	627	1.929
05 Transplantes de órgãos, tecidos e células	78.007,65	38.538,98	40.764,28	157.310,91	12	8	7	27
Total	5.086.004,89	3.619.988,26	4.704.948,76	13.410.941,91	2.179	1.610	2.009	5.798

Quadro 9

Movimento de AIH - grupo								
Valor Total por Ano/Mês processamento segundo Grupo de Procedimentos								
Grupo de Procedimentos	2022/Jan	2022/Fev	2022/Mar	Total	2022/Jan	2022/Fev	2022/Mar	Total
02 Procedimentos com finalidade diagnóstica	0,00	3.866,39	8.130,83	11.997,22	0	2	4	6
03 Procedimentos clínicos	3.034.564,24	2.050.546,10	2.884.678,10	7.969.788,44	1.516	1.119	1.476	4.111
04 Procedimentos cirúrgicos	2.425.326,75	2.063.507,46	2.453.213,11	6.942.047,32	960	725	842	2.527
05 Transplantes de órgãos, tecidos e células	78.007,65	38.538,98	65.899,10	182.445,73	12	8	9	29
Total	5.537.898,64	4.156.458,93	5.411.921,14	15.106.278,71	2.488	1.854	2.331	6.673

Quadro 10

Movimento de AIH - transtornos									
Valor Total por Ano/Mês processamento segundo Forma de Organização									
Forma de Organização	2022/Jan	2022/Fev	2022/Mar	Total	2022/Jan	2022/Fev	2022/Mar	Total	
030317 Tratamento dos transtornos mentais e comportamentais	68.885,86	67.567,41	94.594,17	231.047,44	60	58	94	212	
Total	68.885,86	67.567,41	94.594,17	231.047,44	60	58	94	212	

Quadro 11

Produção Ambulatorial Psicossocial								
Valor Aprovado por Mês de Processamento segundo Forma de Organização								
Forma de Organização	Jan/2022	Fev/2022	Mar/2022	Total	Jan/2022	Fev/2022	Mar/2022	Total
030108 Atendimento/Acompanhamento psicossocial	893,94	561,09	1.107,57	2.562,60	4.669	5.098	7.663	17.430
Total	893,94	561,09	1.107,57	2.562,60	4.669	5.098	7.663	17.430

**Quadro 12**

Produção Ambulatorial Vigilância				
Frequência por Mês de Processamento segundo Forma de Organização				
Forma de Organização	Jan/2022	Fev/2022	Mar/2022	Total
010201 Vigilância sanitária	866	619	403	1.888
Total	866	619	403	1.888

Tabela 1 – Internações por Capítulo CID 10 e faixa etária no período de janeiro a março de 2022, por local de residência em Uberaba/MG.

Capítulo CID-10	Menor 1 ano	1 a 4 anos	5 a 9 anos	10 a 14 anos	15 a 19 anos	20 a 29 anos	30 a 39 anos	40 a 49 anos	50 a 59 anos	60 a 69 anos	70 a 79 anos	80 anos e mais	Total
I. Algumas doenças infecciosas e parasitárias	21	22	6	6	5	19	33	54	81	126	96	91	560
II. Neoplasias (tumores)	-	1	8	2	-	14	36	36	101	161	82	57	498
III. Doenças sangue órgãos hemat e transt imunitár	-	2	4	1	1	3	6	4	4	2	-	1	28
IV. Doenças endócrinas nutricionais e metabólicas	6	12	9	5	2	3	4	4	20	29	8	6	108
V. Transtornos mentais e comportamentais	-	-	-	1	14	26	46	27	26	14	5	2	161
VI. Doenças do sistema nervoso	2	17	5	4	1	5	6	8	5	12	8	3	76
VII. Doenças do olho e anexos	2	-	-	1	-	-	5	2	6	10	1	1	28
VIII. Doenças do ouvido e da apófise mastóide	4	4	-	1	-	-	-	-	-	-	-	1	10
IX. Doenças do aparelho circulatório	-	2	1	-	6	20	26	41	79	119	102	65	461
X. Doenças do aparelho respiratório	103	122	29	5	-	8	8	19	22	57	49	62	484
XI. Doenças do aparelho digestivo	-	8	10	15	17	30	46	67	69	89	53	26	430
XII. Doenças da pele e do tecido subcutâneo	1	4	8	5	2	4	12	11	23	30	15	11	126
XIII. Doenças sist osteomuscular e tec conjuntivo	-	1	2	1	-	7	4	9	9	10	4	2	49
XIV. Doenças do aparelho geniturinário	5	5	6	3	3	33	40	38	39	52	41	35	300
XV. Gravidez parto e puerpério	-	-	-	3	89	310	134	18	-	-	-	-	554
XVI. Algumas afec originadas no período perinatal	67	1	-	-	-	-	1	-	-	-	-	-	69
XVII. Malf cong deformid e anomalias cromossômicas	7	5	2	2	2	2	2	-	-	-	-	-	22
XVIII. Sint sinais e achad anorm ex clín e laborat	-	1	3	1	-	5	3	8	8	7	10	6	52
XIX. Lesões enven e alg out conseq causas externas	1	5	14	10	21	90	67	74	63	60	48	32	485
XXI. Contatos com serviços de saúde	1	-	1	-	1	4	12	8	3	2	2	-	34
Total	220	212	108	66	164	583	491	428	558	780	524	401	4535

Fonte: Ministério da Saúde - Sistema de Informações Hospitalares do SUS (SIH/SUS). Acesso em 17/05/2022

Tabela 2 – Internações por Capítulo CID 10 e sexo no período de janeiro a março de 2022, por local de residência em Uberaba/MG.

Capítulo CID-10	Masc	Fem	Total
I. Algumas doenças infecciosas e parasitárias	337	223	560
II. Neoplasias (tumores)	237	261	498
III. Doenças sangue órgãos hemat e transt imunitár	14	14	28
IV. Doenças endócrinas nutricionais e metabólicas	62	46	108
V. Transtornos mentais e comportamentais	77	84	161
VI. Doenças do sistema nervoso	34	42	76
VII. Doenças do olho e anexos	14	14	28
VIII. Doenças do ouvido e da apófise mastóide	6	4	10
IX. Doenças do aparelho circulatório	244	217	461
X. Doenças do aparelho respiratório	281	203	484
XI. Doenças do aparelho digestivo	235	195	430
XII. Doenças da pele e do tecido subcutâneo	84	42	126
XIII. Doenças sist osteomuscular e tec conjuntivo	28	21	49
XIV. Doenças do aparelho geniturinário	138	162	300
XV. Gravidez parto e puerpério	-	554	554
XVI. Algumas afec originadas no período perinatal	48	21	69
XVII. Malf cong deformid e anomalias cromossômicas	18	4	22
XVIII. Sint sinais e achad anorm ex clín e laborat	25	27	52
XIX. Lesões enven e alg out conseq causas externas	306	179	485
XXI. Contatos com serviços de saúde	18	16	34
Total	2206	2329	4535

Fonte: Ministério da Saúde - Sistema de Informações Hospitalares do SUS (SIH/SUS)
Acesso em 17/05/2022

Tabela 3. Óbitos por Capítulo CID 10 e sexo e por local de residência, no período de janeiro a abril de 2022, Uberaba, Minas Gerais.

Capítulo CID-10	Masculino	Feminino	Total
I. Algumas doenças infecciosas e parasitárias	97	70	167
II. Neoplasias (tumores)	83	74	157
III. Doenças sangue órgãos hemat e transt imunitár	1	1	2
IV. Doenças endócrinas nutricionais e metabólicas	16	16	32
V. Transtornos mentais e comportamentais	5	3	8
VI. Doenças do sistema nervoso	20	22	42
IX. Doenças do aparelho circulatório	101	82	183
X. Doenças do aparelho respiratório	57	61	118
XI. Doenças do aparelho digestivo	19	18	37
XII. Doenças da pele e do tecido subcutâneo	5	4	9
XIII. Doenças sist osteomuscular e tec conjuntivo	4	2	6
XIV. Doenças do aparelho geniturinário	14	24	38
XVI. Algumas afec originadas no período perinatal	2	8	10
XVII. Malf cong deformid e anomalias cromossômicas	5	3	8
XVIII. Sint sinais e achad anorm ex clín e laborat	26	14	40
XIX. Lesões enven e alg out conseq causas externas	1	-	1
XX. Causas externas de morbidade e mortalidade	34	16	50
XXII. Códigos para propósitos especiais	-	11	11
Total	490	429	919

Fonte: SIM/CPDE/DIE/SVE/SubVS/SESMG

Acesso em 17/05/2022

Tabela 4. Óbitos por Capítulo CID 10 e faixa etária por local de residência, no período de janeiro a abril de 2022 em Uberaba/MG.

Capítulo CID-10	Menor de 1 ano	1 a 4 anos	5 a 9 anos	10 a 14 anos	15 a 19 anos	20 a 29 anos	30 a 39 anos	40 a 49 anos	50 a 59 anos	60 a 69 anos	70 a 79 anos	80 anos e mais	Idade ignorada	Total
I. Algumas doenças infecciosas e parasitárias	1	-	-	-	-	1	3	11	13	30	36	72	-	167
II. Neoplasias (tumores)	-	-	1	-	-	1	3	10	26	42	35	39	-	157
III. Doenças sangue órgãos hemat e transt imunitár	1	-	-	-	-	-	-	-	-	1	-	-	-	2
IV. Doenças endócrinas nutricionais e metabólicas	-	1	-	-	-	1	-	-	2	11	7	10	-	32
V. Transtornos mentais e comportamentais	-	-	-	-	-	-	-	1	1	5	-	1	-	8
VI. Doenças do sistema nervoso	-	-	-	-	-	2	-	2	1	3	7	27	-	42
IX. Doenças do aparelho circulatório	-	-	-	-	-	2	2	11	19	47	43	59	-	183
X. Doenças do aparelho respiratório	1	1	-	-	1	1	1	3	8	23	24	55	-	118
XI. Doenças do aparelho digestivo	-	-	-	-	-	-	1	5	4	7	13	7	-	37
XII. Doenças da pele e do tecido subcutâneo	-	-	-	-	-	-	2	-	-	1	2	4	-	9
XIII. Doenças sist osteomuscular e tec conjuntivo	-	-	-	1	-	-	-	-	-	-	1	4	-	6
XIV. Doenças do aparelho geniturinário	-	-	-	-	-	-	1	1	4	1	12	19	-	38
XVI. Algumas afec originadas no período perinatal	10	-	-	-	-	-	-	-	-	-	-	-	-	10
XVII. Malf cong deformid e anomalias cromossômicas	6	1	-	-	-	-	-	1	-	-	-	-	-	8
XVIII. Sint sinais e achad anorm ex clín e laborat	-	1	-	-	1	-	1	4	4	3	14	11	1	40
XIX. Lesões enven e alg out conseq causas externas	-	-	-	-	-	-	-	-	-	-	-	1	-	1
XX. Causas externas de morbidade e mortalidade	-	-	1	1	1	3	5	9	10	6	6	8	-	50
XXII. Códigos para propósitos especiais	-	-	-	-	-	-	1	-	1	3	5	1	-	11
Total	19	4	2	2	3	11	20	58	93	183	205	318	1	919

Fonte: SIM/CPDE/DIE/SVE/SubVS/SESMG
Acesso em 17/05/2022

Levantamento Indicadores Hospitalares
1º Quadrimestre 2022
Observações:

- A disponibilidade atual de informações no sistema DATASUS contempla o período até março de 2022
- Para os dados de morbidade hospitalar, no momento da extração, o sistema DATASUS estava em atualização. E, as informações apresentadas correspondem aos atendimentos de residentes informados.

Tabela 5. Indicadores de Desempenho dos estabelecimentos de saúde Uberaba/Minas Gerais, janeiro a março de 2022.

Estabelecimento	Internações	Valor total	Média permanência	Taxa mortalidade
2164795 HOSPITAL DA CRIANCA	406	183.594,66	3,1	-
2164825 HOSPITAL BENEFICENCIA PORTUGUESA	132	179.405,13	15,4	14,39
2165058 HOSPITAL DOUTOR HELIO ANGOTTI	369	605.077,61	4,6	17,07
2195585 CLINICAS INTEGRADAS HOSPITAL UNIVERSITARIO MARIO PALMERIO	921	1.438.363,36	6,5	6,3
2206595 HOSPITAL DE CLINICAS DA UFTM	1540	3.719.949,83	6,2	7,01
9141839 HOSPITAL REGIONAL JOSE ALENCAR	970	2.357.612,38	5,9	11,34
Total	4338	8.484.002,97	6	8,25

Fonte: Ministério da Saúde - Sistema de Informações Hospitalares do SUS (SIH/SUS)
Acesso em 17/05/2022

Tabela 6 – Internações por Capítulo CID – 10, local de residência, CLINICAS INTEGRADAS HOSPITAL UNIVERSITÁRIO MARIO PALMERIO, Uberaba/Minas Gerais, no período de janeiro a março de 2022.

Capítulo CID-10	2022/Jan	2022/Fev	2022/Mar	Total
I. Algumas doenças infecciosas e parasitárias	21	21	20	62
II. Neoplasias (tumores)	9	6	1	16
III. Doenças sangue órgãos hemat e transt imunitár	-	2	1	3
IV. Doenças endócrinas nutricionais e metabólicas	11	7	7	25
V. Transtornos mentais e comportamentais	13	4	6	23
VI. Doenças do sistema nervoso	2	-	2	4
IX. Doenças do aparelho circulatório	34	29	28	91
X. Doenças do aparelho respiratório	22	21	22	65
XI. Doenças do aparelho digestivo	2	4	11	17
XII. Doenças da pele e do tecido subcutâneo	10	3	8	21
XIII. Doenças sist osteomuscular e tec conjuntivo	4	2	4	10
XIV. Doenças do aparelho geniturinário	31	31	43	105
XV. Gravidez parto e puerpério	110	99	120	329
XVI. Algumas afec originadas no período perinatal	6	14	14	34
XVII. Malf cong deformid e anomalias cromossômicas	-	-	2	2
XVIII. Sint sinais e achad anorm ex clín e laborat	2	1	2	5
XIX. Lesões enven e alg out conseq causas externas	30	39	33	102
XXI. Contatos com serviços de saúde	4	2	1	7
Total	311	285	325	921

Fonte: Ministério da Saúde - Sistema de Informações Hospitalares do SUS (SIH/SUS).
Acesso em 17/05/2022

Tabela 7. Internações por Capítulo CID – 10, local de residência, Hospital de CLINICAS DA UFTM, Uberaba, Minas Gerais. Janeiro a março de 2022.

Capítulo CID-10	2022/Jan	2022/Fev	2022/Mar	Total
I. Algumas doenças infecciosas e parasitárias	36	8	24	68
II. Neoplasias (tumores)	68	35	55	158
III. Doenças sangue órgãos hemat e transt imunitár	10	7	6	23
IV. Doenças endócrinas nutricionais e metabólicas	4	4	5	13
V. Transtornos mentais e comportamentais	1	-	1	2
VI. Doenças do sistema nervoso	23	6	19	48
VII. Doenças do olho e anexos	15	4	7	26
VIII. Doenças do ouvido e da apófise mastóide	1	-	1	2
IX. Doenças do aparelho circulatório	119	57	115	291
X. Doenças do aparelho respiratório	23	10	26	59
XI. Doenças do aparelho digestivo	73	43	60	176
XII. Doenças da pele e do tecido subcutâneo	11	2	17	30
XIII. Doenças sist osteomuscular e tec conjuntivo	15	5	10	30
XIV. Doenças do aparelho geniturinário	24	16	26	66
XV. Gravidez parto e puerpério	97	36	89	222
XVI. Algumas afec originadas no período perinatal	9	8	10	27
XVII. Malf cong deformid e anomalias cromossômicas	4	-	7	11
XVIII. Sint sinais e achad anorm ex clín e laborat	9	3	13	25
XIX. Lesões enven e alg out conseq causas externas	92	62	85	239
XXI. Contatos com serviços de saúde	13	2	9	24
Total	647	308	585	1540

Fonte: Ministério da Saúde - Sistema de Informações Hospitalares do SUS (SIH/SUS)

Acesso em 17/05/2022

Tabela 8. Internações por Capítulo CID – 10, local de residência, Hospital da Criança, Uberaba, Minas Gerais., janeiro a março de 2022.

Capítulo CID-10	2022/Jan	2022/Fev	2022/Mar	Total
I. Algumas doenças infecciosas e parasitárias	14	15	16	45
IV. Doenças endócrinas nutricionais e metabólicas	10	6	8	24
VI. Doenças do sistema nervoso	7	3	4	14
VIII. Doenças do ouvido e da apófise mastóide	3	3	2	8
IX. Doenças do aparelho circulatório	-	1	1	2
X. Doenças do aparelho respiratório	71	65	109	245
XI. Doenças do aparelho digestivo	7	8	7	22
XII. Doenças da pele e do tecido subcutâneo	5	5	7	17
XIII. Doenças sist osteomuscular e tec conjuntivo	-	1	1	2
XIV. Doenças do aparelho geniturinário	6	6	2	14
XVI. Algumas afec originadas no período perinatal	4	3	1	8
XVII. Malf cong deformid e anomalias cromossômicas	-	-	1	1
XVIII. Sint sinais e achad anorm ex clín e laborat	-	2	-	2
XIX. Lesões enven e alg out conseq causas externas	-	-	2	2
Total	127	118	161	406

Fonte: Ministério da Saúde - Sistema de Informações Hospitalares do SUS (SIH/SUS)

Acesso em 17/05/2022

Tabela 9. Internações por Capítulo CID – 10, local de residência, Hospital Regional José Alencar, Uberaba, Minas Gerais., janeiro a março de 2022.

Capítulo CID-10	2022/Jan	2022/Fev	2022/Mar	Total
I. Algumas doenças infecciosas e parasitárias	78	107	154	339
II. Neoplasias (tumores)	5	6	2	13
III. Doenças sangue órgãos hemat e transt imunitár	1	1	-	2
IV. Doenças endócrinas nutricionais e metabólicas	11	13	4	28
V. Transtornos mentais e comportamentais	2	1	1	4
VI. Doenças do sistema nervoso	2	-	-	2
IX. Doenças do aparelho circulatório	19	18	15	52
X. Doenças do aparelho respiratório	18	26	14	58
XI. Doenças do aparelho digestivo	94	66	47	207
XII. Doenças da pele e do tecido subcutâneo	14	19	7	40
XIII. Doenças sist osteomuscular e tec conjuntivo	2	2	2	6
XIV. Doenças do aparelho geniturinário	27	29	15	71
XVII. Malf cong deformid e anomalias cromossômicas	-	1	-	1
XVIII. Sint sinais e achad anorm ex clín e laborat	9	5	3	17
XIX. Lesões enven e alg out conseq causas externas	36	70	24	130
Total	318	364	288	970

Fonte: Ministério da Saúde - Sistema de Informações Hospitalares do SUS (SIH/SUS)

Acesso em 17/05/2022

Tabela 10. Internações por Capítulo CID – 10, local de residência, Hospital Doutor Helio Angotti, Uberaba, Minas Gerais., janeiro a março de 2022.

Capítulo CID-10	2022/Jan	2022/Fev	2022/Mar	Total
I. Algumas doenças infecciosas e parasitárias	2	3	-	5
II. Neoplasias (tumores)	93	105	105	303
IV. Doenças endócrinas nutricionais e metabólicas	-	-	1	1
VI. Doenças do sistema nervoso	1	1	-	2
IX. Doenças do aparelho circulatório	6	1	4	11
X. Doenças do aparelho respiratório	5	4	4	13
XI. Doenças do aparelho digestivo	1	-	-	1
XII. Doenças da pele e do tecido subcutâneo	-	-	1	1
XIV. Doenças do aparelho geniturinário	12	12	5	29
XVIII. Sint sinais e achad anorm ex clín e laborat	1	1	-	2
XIX. Lesões enven e alg out conseq causas externas	-	1	-	1
Total	121	128	120	369

Fonte: Ministério da Saúde - Sistema de Informações Hospitalares do SUS (SIH/SUS)

Acesso em 17/05/2022

Tabela 11. Internações por Capítulo CID – 10, local de residência, Hospital Beneficência Portuguesa, Uberaba, Minas Gerais, janeiro a março de 2022.

Capítulo CID-10	2022/Jan	2022/Fev	2022/Mar	Total
I. Algumas doenças infecciosas e parasitárias	10	11	12	33
IV. Doenças endócrinas nutricionais e metabólicas	8	6	2	16
VI. Doenças do sistema nervoso	3	-	1	4
IX. Doenças do aparelho circulatório	3	4	2	9
X. Doenças do aparelho respiratório	13	19	9	41
XII. Doenças da pele e do tecido subcutâneo	6	5	6	17
XIV. Doenças do aparelho geniturinário	4	2	5	11
XIX. Lesões enven e alg out conseq causas externas	1	-	-	1
Total	48	47	37	132

Fonte: Ministério da Saúde - Sistema de Informações Hospitalares do SUS (SIH/SUS)
Acesso em 17/05/2022

CONTROLE E AVALIAÇÃO

Ações realizadas primeiro quadrimestre:

	Meta Proposta:	Ação:	Monitoramento:
59	Manter médico autorizador /auditor, por turno (manhã e tarde) no Departamento de Controle e avaliação, para otimizar os processos de regulação de consultas e autorização de procedimentos ambulatoriais de média e alta complexidade, referente ao tempo de autorização para no máximo 48 horas, análise e avaliação clínica e assistencial referente aos fluxos de regulação permanente em horário comercial, etc.	Nomeação de 03 médicos analistas / autorizador de modo efetivo, ou processo seletivo e/ou por designação	Foi destinado 01 médico analista, já contratado para ficar fixo no Departamento de Controle e Avaliação, no período da tarde.
60	Implantar 100% dos fluxos de trabalho dos processos de regulação, para controle, avaliação e revisão dos procedimentos ambulatoriais e hospitalar de média e alta complexidade. Favorecendo assim o aprimoramento, controle, análise, avaliação e fiscalização assistencial referente aos serviços contratados pelo SUS. Mantendo profissionais (analistas e de qualidade) em números suficientes para cumprimento desta demanda.	Nomeação de 02 enfermeiros analistas / autorizador de modo efetivo, ou processo seletivo e/ou por designação	Foram implantados e atualizados os fluxos elaborados pelos analistas existentes (enfermeiros, psicólogo e contador): <ul style="list-style-type: none"> • Fluxo de pré-bariátrica; • Fluxo dos serviços UNACON; • Fluxo de urgência dos pacientes em TRS.

62	<p>Nomear através de Concurso Público ou processo seletivo analistas jurídicos e administrativos, para execução das atribuições deste setor:</p> <ul style="list-style-type: none"> - Análise e elaboração dos processos de execução e renovação contratual dos serviços de média e alta complexidade (ambulatorial e hospitalar) do SUS. - Execução dos ritos processuais de análise financeira para pagamentos das competências processadas/faturadas. 	<ul style="list-style-type: none"> - Nomeação de Advogado analista / autorizador de modo efetivo, ou processo seletivo e/ou por designação; - Nomeação de 01 profissional da qualidade de modo efetivo, ou processo seletivo e/ou por designação. 	<p>Foram nomeados 02 advogados em março/2022 e 01 assessor em janeiro/2022, para a seção de contratos e convênios</p>
63	<p>Atualizar os contratos e convênios/SUS, para o novo perfil contratual ou os que vão expirar.</p>		

	Meta Proposta:	Ação:	Monitoramento:
64	<p>Realizar o processo de Revisão hospitalar dos procedimentos autorizados e realizados/AIH – Média e Alta complexidade. (pré e pós processamento).</p>	<p>Nomeação de 02 contadores analistas / autorizador de modo efetivo, ou processo seletivo e/ou por designação;</p>	<p>Foi nomeado 01 contador e 01 auxiliar de gerência em março/2022.</p>
65	<p>Realizar o processo de Revisão ambulatorial dos procedimentos autorizados e realizados (BPA i e APAC) – Média e Alta complexidade. (pré e pós processamento).</p>		<p>O Auxiliar de Gerência, estará em serviço externo (dentro das instituições SUS) realizando apoio às supervisões hospitalares.</p>

68	Atualizar e Republicar com os novos integrantes a Comissão de Oncologia, devido os critérios legais SES/MG.	Atualizar e Republicar com os novos integrantes a Comissão de Oncologia (devido os critérios legais SES/MG), no porta voz.	<p>PORTARIA Nº 036/2021 29/09/2021</p> <p>Institui comissão de oncologia e o fluxo assistencial sobre os pontos de atenção da alta complexidade oncológica, bem como estabelece suas normas de organização e funcionamento destinadas ao controle, regulação e avaliação da assistência oncológica do sistema único de saúde (SUS) no âmbito do município de Uberaba/MG, designa membros para a sua composição e dá outras providências.</p>
----	---	--	--

PROGRAMA DE ATENÇÃO À SAÚDE AUDITIVA

JANEIRO A ABRIL DE 2022

PRIMEIRA CONSULTA

Microrregião de Araxá: 28 (vinte e oito)

Microrregião de Frutal: 29 (vinte e nove)

Microrregião de Uberaba: 83 (oitenta e três)

DEMANDA REPRIMIDA

Microrregião de Araxá: 79 (setenta e nove)

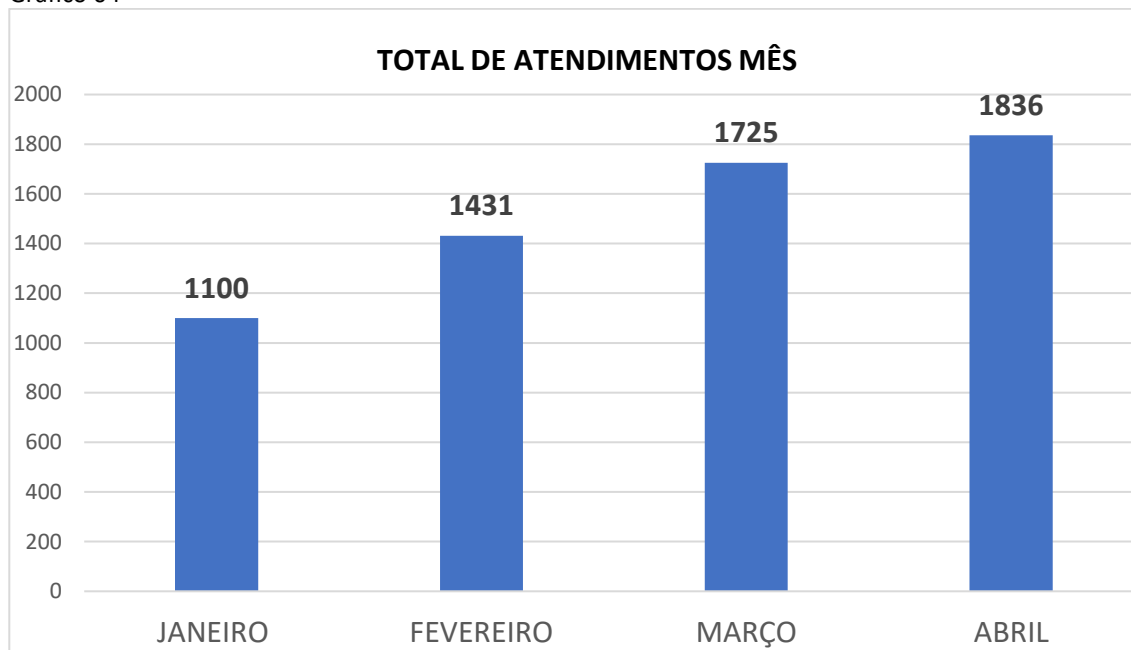
Microrregião de Frutal: 64 (sessenta e quatro)

Microrregião de Uberaba: 221 (duzentos e vinte e um)

COMPLEXO REGULADOR MUNICIPAL
1º QUADRIMESTRE 2022

• **TRANSPORTE SANITÁRIO**

Gráfico 04



TRATAMENTO E UNIDADES	JANEIRO	FEVEREIRO	MARÇO	ABRIL	TOTAL
Fisioterapia (Uniube, Centro de Reabilitação/UFTM, FACTHUS, UER, Ambulatório de Pediatria/UFTM, Adefu)	220	497	759	684	2160
Apae (Fisioterapia e diversos tratamentos para crianças especiais)	22	52	49	42	165
Hemodiálise (H. Beneficência Portuguesa, H. de Clínicas/UFTM, H. Mário Palmério)	280	246	263	297	1086
Radioterapia (H. Dt. HelioAngotti, H. de Clínicas/UFTM)	98	158	234	294	784
Quimioterapia (H. HelioAngotti, H. de Clínicas/UFTM, H. do Penfêgo)	99	50	55	33	237



Consultas médicas e Exames (H. Beneficência Portuguesa, H. de Clínicas/UFTM, H. Mário Palmério, H. Regional, FUNEPU, Amb. Maria da Glória, URS, UMS, PSF e CAPS Municipal)	177	247	203	265	892
Curativos (Unidades Renê Barsan e CEMDHI)	74	42	62	85	263
Altas Hospitalares (H. Beneficência Portuguesa, H. de Clínicas/UFTM, H. Mário Palmério, H. Regional, H. HelioAngotti, UPAS)	62	88	22	79	251
Transferências – UPAS / HOSPITAIS	52	44	58	49	203
Transferências UPA MIRANTE – COVID	7	3	9	3	22
Transferências UPA SÃO BENEDITO - COVID	9	4	11	5	29
TOTAL POR MÊS	1100	1431	1725	1836	

VIAGENS PARA O TFD (TRATAMENTO FORA DO DOMICÍLIO)	JANEIRO	FEVEREIRO	MARÇO	ABRIL	TOTAL
BELO HORIZONTE	03	02	02	03	10
BRASÍLIA	01	02	01	02	06
RIBEIRÃO PRETO	30	48	34	44	156
CAMPINAS	00	00	03	04	7
SÃO PAULO	03	06	07	05	21
UBERLÂNDIA	26	23	32	40	121
TOTAL POR MÊS	63	81	79	98	321

Aqui estão descritos todos os atendimentos realizados pelo Departamento de Transporte Sanitário da Secretaria Municipal da Saúde no primeiro quadrimestre de 2022, nessas informações estão incluídos todos os deslocamentos para encaminhamento de pacientes para tratamentos médicos, fisioterápicos, dialíticos, tratamento fora de domicílio, etc.

- **SAMU – SERVIÇO MÓVEL DE ATENDIMENTO DE URGÊNCIA**

Gráfico 05

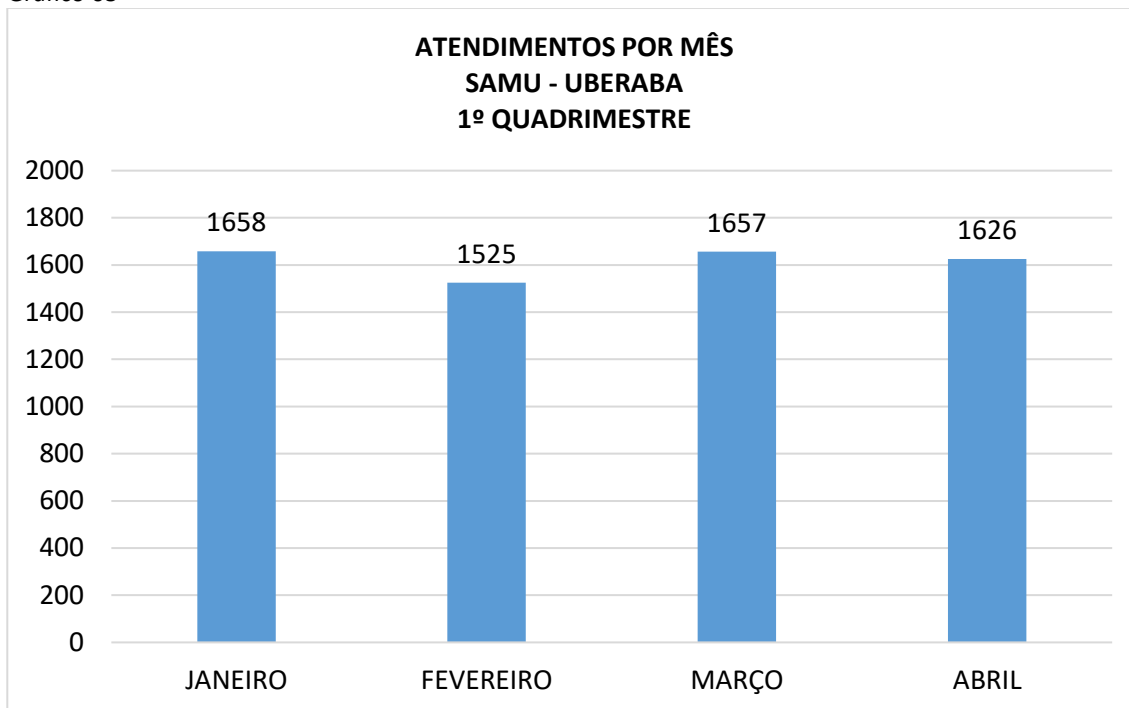




Gráfico 06

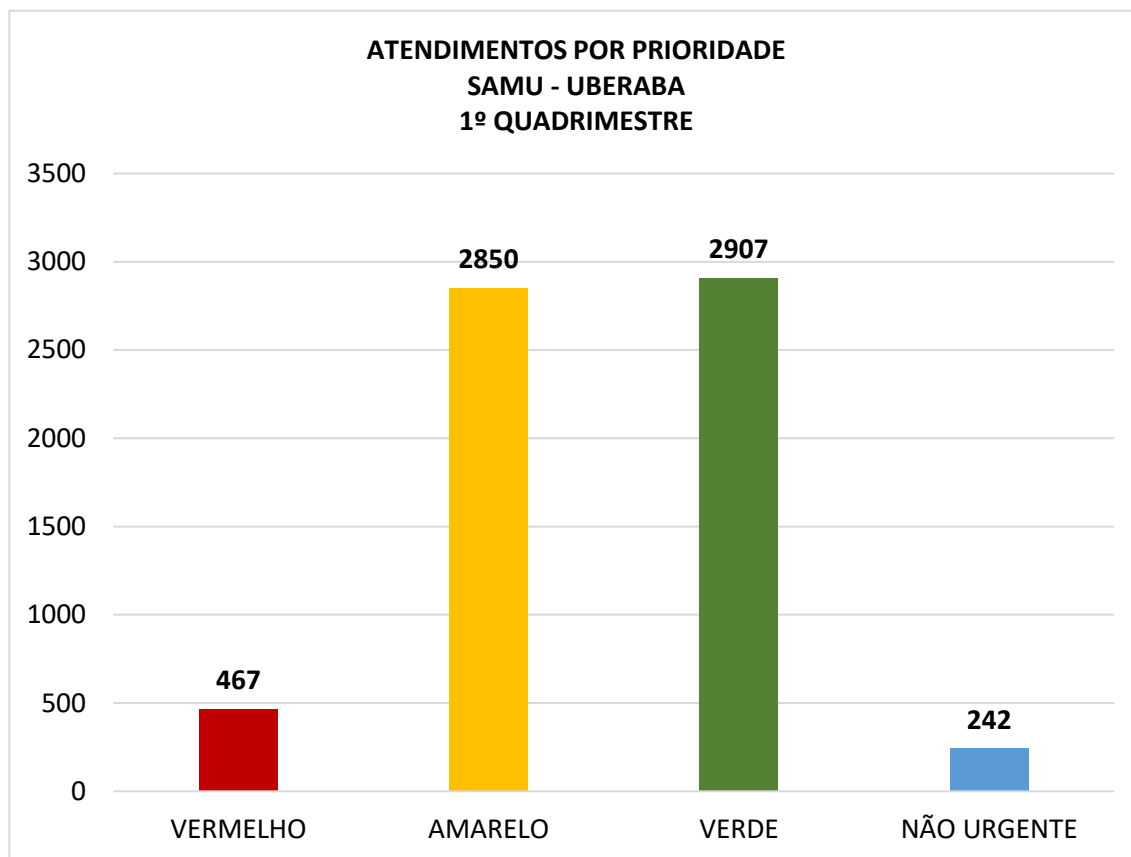


Gráfico 07

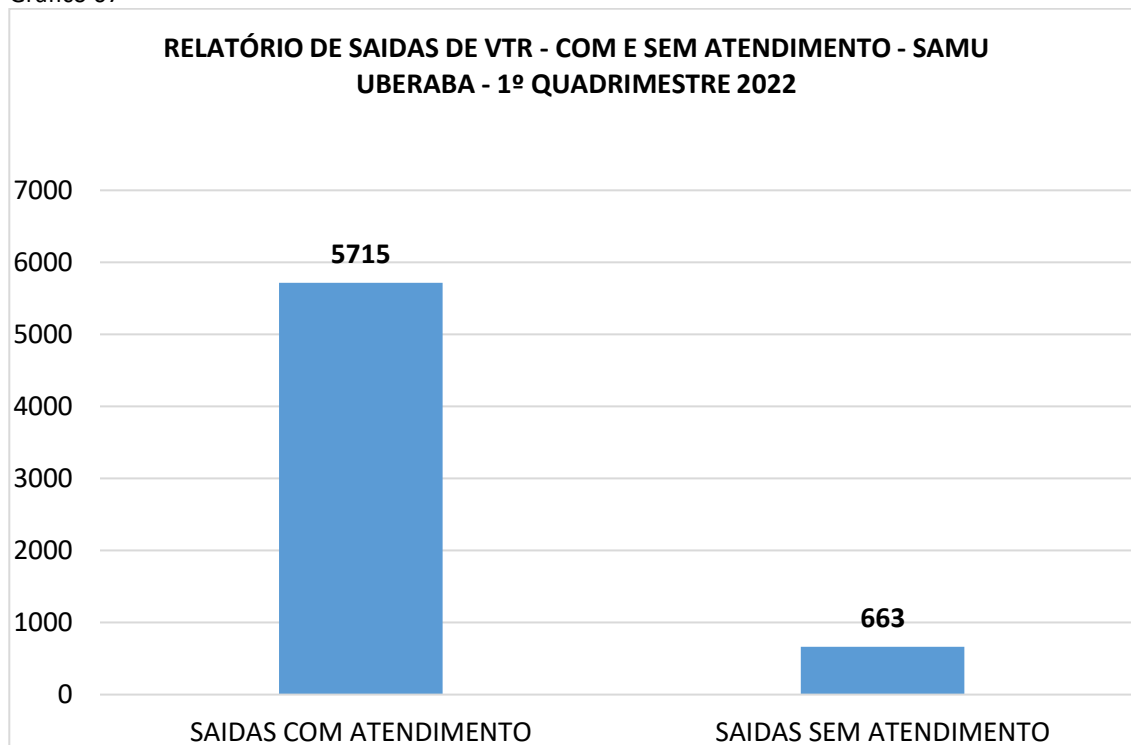


Gráfico 08

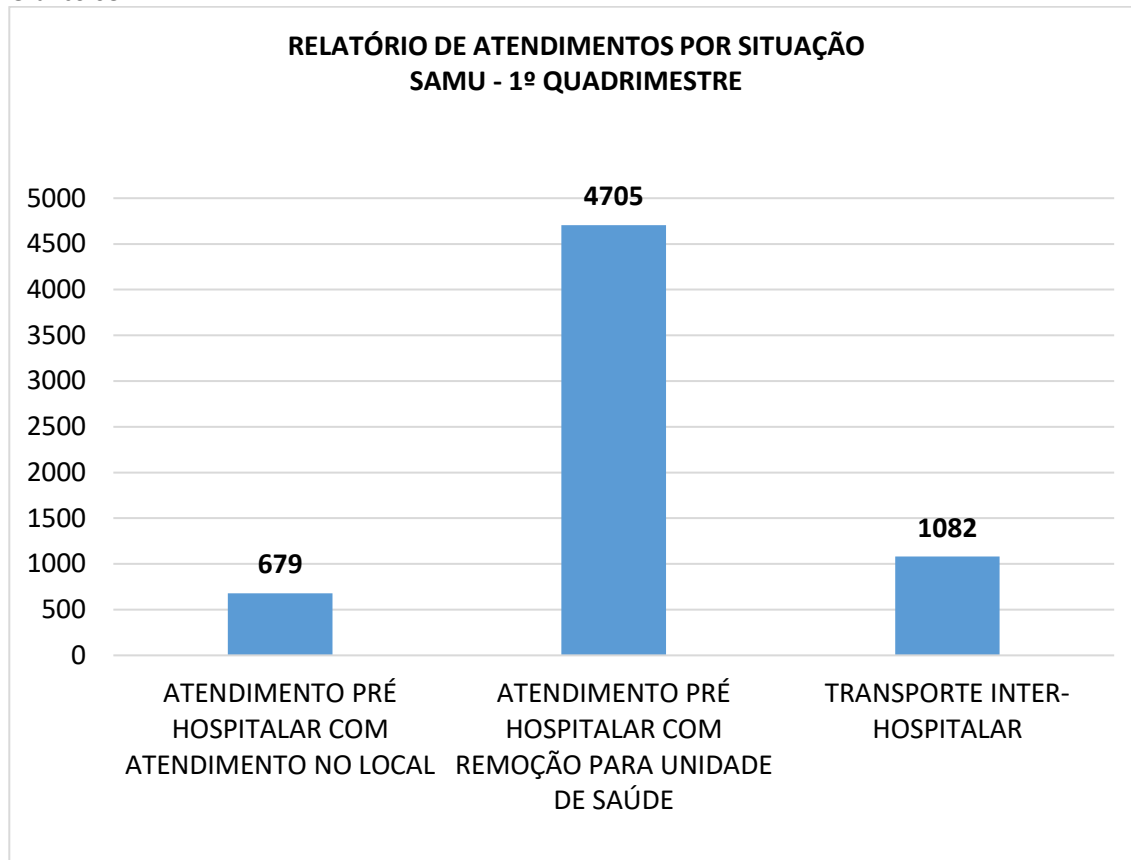


Gráfico 09

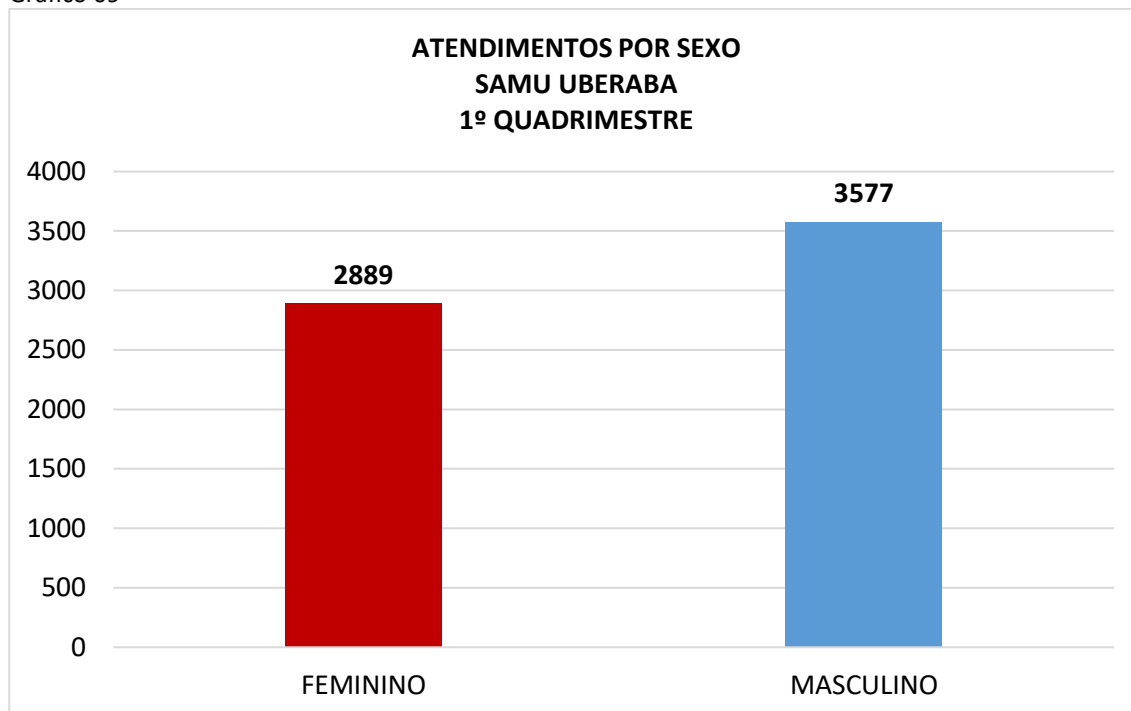


Gráfico 10

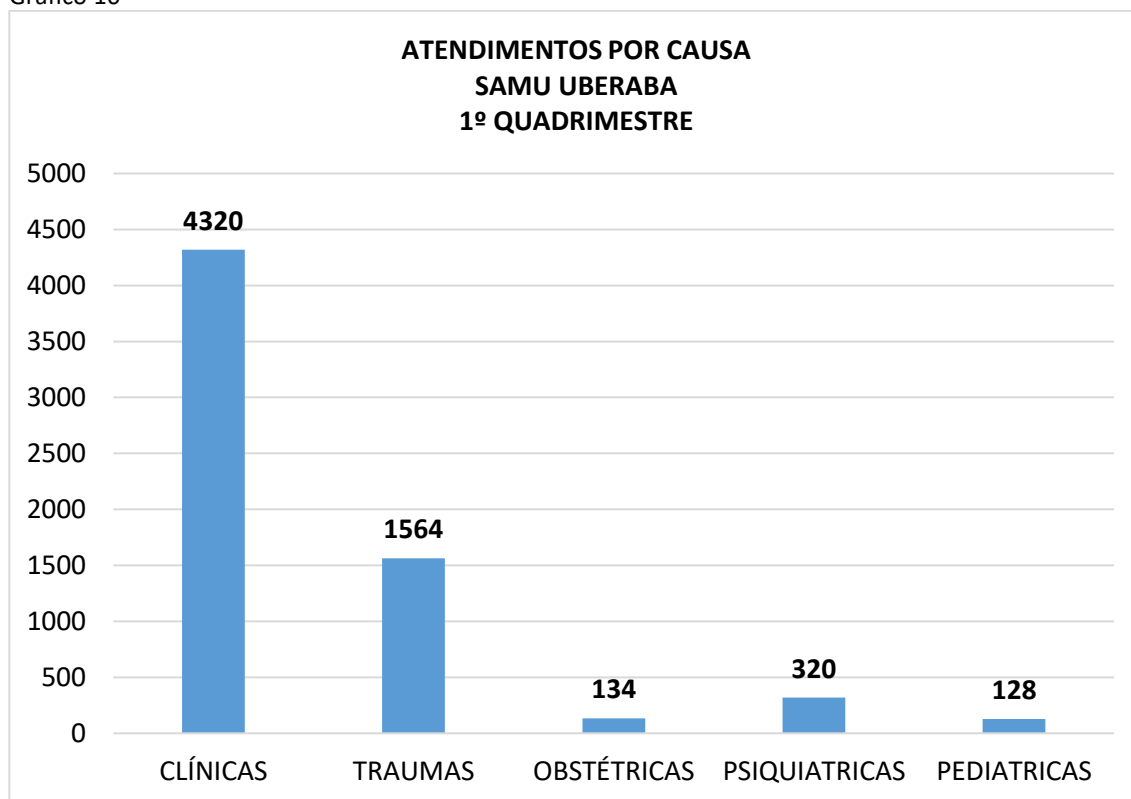
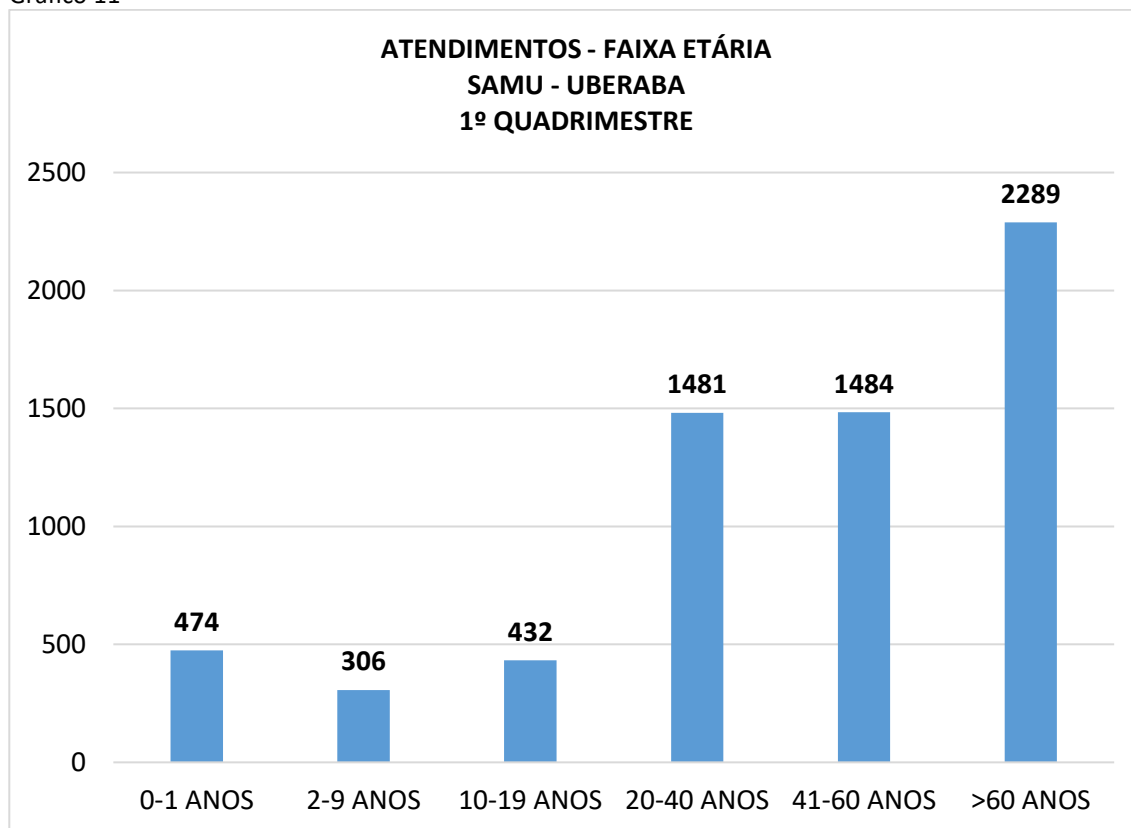


Gráfico 11



Nos gráficos acima estão demonstrados os atendimentos realizados pelo SAMU ao longo do 1º quadrimestre de 2022. Fica demonstrado que foram realizados 6466 atendimentos ao longo do quadrimestre, com evolução mensal de 1658 atendimentos em janeiro/2022, 1525 em fevereiro/2022, 1657 em março/2022 e 1626 em abril/2022, do total de atendimentos 51,6% foram de pacientes que realmente possuíam perfil para assistência pelo SAMU, os outros foram situações de menor complexidade que ao chegar no local do ocorrido o SAMU constatou não ser caso de urgência/emergência, no entanto, realizou o atendimento e deu o encaminhamento necessário.

• DEPARTAMENTO DE AGENDAMENTO ELETRÔNICO

O presente relatório tem a finalidade de apontar, com base nos dados extraídos do sistema SISFILA, a atual situação do agendamento eletrônico, no que tange à demanda reprimida, e oferta de vagas dentro do primeiro quadrimestre de 2022 (janeiro/abril).

Para análise das variações das demandas, foi utilizado como referência o último mês do quadrimestre anterior – dezembro/2021. A partir daí, foram extraídas as variações em cada uma das consultas em especialidades e exames de baixa/média complexidade geridos pelo SISFILA (sistema que gerencia a Fila Eletrônica).


Pela análise dos números, é possível observar uma redução na demanda reprimida da maioria das especialidades e procedimentos.


Variações da demanda reprimida em consulta por especialidades


CONSULTA EM ESPECIALIDADE	dezembro de 2021	2022				variação de dez/21 a abr/22
		janeiro	fevereiro	março	abril	
ANGIOLOGISTA	3.468	3.486	3.532	3.605	4.503	29,84%
CARDIOLOGISTA	3	8	11	28	27	800,00%
CARDIOLOGISTA DIABETE E OBESO	0	0	0	0	0	0,00%
CIRURGIA AMBULATORIAL	160	122	192	161	190	18,75%
CIRURGIA APARELHO DIGESTIVO	696	690	675	656	634	-8,91%
CIRURGIA CABEÇA E PESCOÇO	539	537	545	551	560	3,90%
CIRURGIA GERAL	2.156	2.066	2.020	2.000	2.633	22,12%
CIRURGIA BARIÁTRICA	7	1	1	0	0	-100,00%
CIRURGIA PEDIÁTRICA	941	939	885	780		-100,00%
CIRURGIA NEUROCIRURGIA	42	38	34	40	38	-9,52%
CIRURGIA PLÁSTICA REPARADORA	50	54	58	61	67	34,00%
CIRURGIA VASCULAR	1.112	1.075	1.053	1.055	0	-100,00%
CIRURGIA PLÁSTICA OCULAR	77	77	76	74	74	-3,90%
CIRURGIÃO DENTISTA (GERAL)	92	92	92	92	92	0,00%
CLÍNICA MÉDICA	0	0	0	0	1	0,00%
COLOPROCTOLOGISTA	120	82	64	16	23	-80,83%
DERMATOLOGISTA	63	2	13	103	212	236,51%
ENDOCRINOLOGISTA	473	364	193	49	34	-92,81%
ENDOCRINOLOGISTA DIABETE/OBESO	45	45	45	0	0	-100,00%



GASTROENTEROLOGISTA	3.413	3.152	3.018	2.794	2.604	-23,70%
GENÉTICA	0	0	0	0	3	0,00%
GERIATRIA	282	278	276	268	268	-4,96%
GINESCOLOGISTA	1.207	1.106	1.202	1.179	1.066	-11,68%
HEMATOLOGIA E HEMOTERAPIA	953	971	993	1.034	1.068	12,07%
HEPATOLOGIA (FIGADO)	0	4	4	10	14	1300,00%
INFECTOLOGIA	5	1	1	0	0	-100,00%
INFERTILIDADE	4	2	4	1	0	-100,00%
MASTOLOGIA	23	1	2	5	0	-100,00%
NEFROLOGISTA	145	117	130	124	57	-60,69%
NEUROLOGIA	307	449	501	331	465	51,47%
NUTRIÇÃO	235	234	232	229	229	-2,55%
OFTALMO - RETINA - FUNEPU	179	179	179	178	178	-0,56%
OFTALMOLOGIA	158	91	199	866	715	352,53%
OFTALMO - RETINA	302	300	299	224	186	-38,41%
OFTALMO ESTRABISMO	50	50	0	0	0	-100,00%
OFTALMOLOGIA - CÔRNEA	1.311	1.310	1.308	974	971	-25,93%
OFTALMOLOGIA - GLAUCOMA	669	654	650	441	441	-34,08%
ORTOPEDIA - BRAÇO/ANTIBRACO	4	0	0	0	0	-100,00%
ORTOPEDIA - COLUNA	470	454	431	37	21	-95,53%
ORTOPEDIA - JOELHO	175	136	103	34	2	-98,86%
ORTOPEDIA - MÃO	21	13	6	3	0	-100,00%
ORTOPEDIA - INFANTIL	1	1	1	1	0	-100,00%
ORTOPEDIA - MEMBROS INFERIORES	0	0	0	0	0	0,00%
ORTOPEDIA - OMBRO	0	0	0	0	0	0,00%
ORTOPEDIA - PÉ	0	0	0	0	0	0,00%
ORTOPEDIA - QUADRIL	1	1	1	1	0	0,00%
ORTOPEDIA E TRAUMATOLOGIA	10	18	16	194	73	630,00%
OTORRINOLARINGOLOGISTA	1.079	1.073	1.175	1.297	1.367	26,69%
PEDIATRIA	217	227	247	249	243	11,98%
PLANEJAMENTO FAMILIAR	4	4	4	4	4	0,00%
PNEUMOLOGISTA	23	24	22	25	18	-21,74%
PSIQUIATRIA	3.945	3.356	3.423	3.540	3.650	-7,48%
REUMATOLOGISTA	0	1	0	0	0	0,00%
TORÁCICA CIRURGICA	15	14	13	12	10	-33,33%
UROGINECOLOGIA	758	774	786	822	27	-96,44%
UROLOGIA	68	48	16	21	408	500,00%
SAUDE DO HOMEM - PSA	15	15	15	0	0	-100,00%
UROLOGIA SAUDE DO HOMEM	0	0	0	0	0	0,00%
	27.358	26.123	26.167	25.533	24.529	-10,34%

 APRESENTA AUMENTO
NA FILA COM RISCO DE
DESASSISTÊNCIA

 APRESENTA AUMENTO
DA FILA SEM RISCO DE
DESASSISTÊNCIA

 APRESENTA REDUÇÃO
NA FILA DE ESPERA

Observações importantes: Neste primeiro quadrimestre foram feitas algumas alterações nas filas de especialidades para melhor e mais justo atendimento ao usuário do SUS. A Fila de cirurgia vascular foi unificada com a fila de Angiologista para que se possa fazer nova triagem dos pacientes para que estes sejam direcionados corretamente ao tratamento que necessitam.

A fila de cirurgia pediátrica foi unificada à fila de cirurgia geral, em razão de que a faixa etária de cirurgia pediátrica é de zero a 14 anos. Muitos pacientes completavam idade maior que 14 anos e ficavam “presos” na fila.


Com a inserção dos pacientes de cirurgia pediátrica na fila de cirurgia geral inibe o risco de ficarem “presos” por conta da idade. Portanto, pacientes de zero a 14 anos são direcionados para vagas de cirurgia pediátrica e pacientes maiores de 14 anos até 120 anos são direcionados para vagas de cirurgia geral.


Destacamos que diversas especialidades tiveram suas filas “zeradas” no quadrimestre em análise, tais quais: endocrinologista obeso e hipertenso, infectologista, infertilidade, mastologista, ortopedia - mão, reumatologista e saúde do homem.


Outras especialidades apresentam considerável redução em suas filas, os quais se destacam: endocrinologista, fisioterapia e oftalmologista - retina.

Variações da demanda reprimida por procedimentos e exames

RADIOGRAFIA PERIAPICAL	0	0	0	0	0	0,00%
RAIOS-X ODONTOLOGIA	0	0	0	1	1	0,00%
ELETRORRAFALOGRAMA	98	97	99	77	72	-26,53%
DENSITOMETRIA OSSEA	19	19	19	19	19	0,00%
ESPIROMETRIA	296	295	292	291	352	18,92%
RAIOS-X (GERAL)	6.341	6.703	6.658	7.143	7.452	17,52%
MAMOGRAFIA	2.977	2.722	2.607	2.517	2.373	-20,29%
M.A.P.A	22	3	4	2	4	-81,82%
ULTRASSONOGRAFIA (GERAL)	8.414	8.595	8.928	9.477	10.199	21,21%
ULTRASSONOGRAFIA OBSTETRICA	219	183	152	106	3	-98,63%
ECOCARDIOGRAFIA TRANSTORÁCICA	823	817	812	809	897	8,99%
ELETRORRAFALOGRAMA	12	25	28	24	20	66,67%
COLONOSCOPIA	1.679	1.751	1.760	1.841	1.870	11,38%
TESTE ERGOMETRICO	87	87	87	86	86	-1,15%
MONITORAMENTO HOLTER	427	420	443	428	429	0,47%
ENDOSCOPIA	3.948	3.979	3.993	4.073	4.142	4,91%
PATOLOGIA LABORATORIAL (GERAL)	7.368	10.188	8.451	6.003	4.905	-33,43%
	32.730	35.884	34.333	32.897	32.824	0,29%

 APRESENTA AUMENTO NA FILA COM RISCO DE DESASSISTÊNCIA

 APRESENTA AUMENTO DA FILA SEM RISCO DE DESASSISTÊNCIA

 APRESENTA REDUÇÃO NA FILA DE ESPERA

Observações importantes: Quanto à Exames de Patologia Clínica, é importante esclarecer que o sistema apresenta **o número total de procedimentos**, sendo que uma só solicitação pode conter até 24 procedimentos. Considerando um média de 09 procedimentos em cada solicitação, no mês de abril de 2022 haviam cerca de 545 solicitações em espera.

A fila de exames de patologia se destaca pela redução alcançada no quadrimestre em análise, chegando ao patamar de 33,43%.

Evolução de demanda reprimida – Consultas em especialidades

Situação	31 de dezembro de 2021	30 de abril de 2022	Varição percentual
Total	27.358	24.529	- 10,34%

Evolução de demanda reprimida – exames e procedimentos

Situação	31 de dezembro de 2021	30 de abril de 2022	Varição percentual
Total	32.730	32.824	+ 0,29%

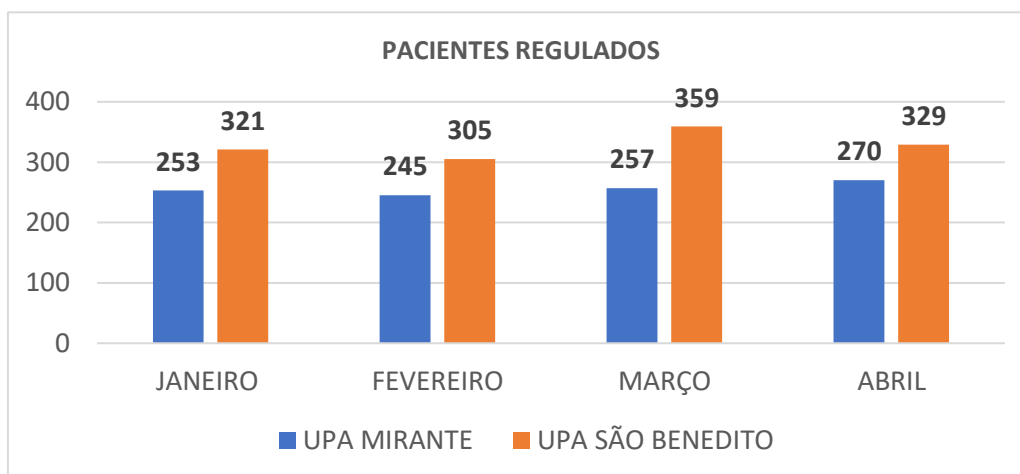
- **CENTRAL DE REGULAÇÃO DE LEITOS**

Inicialmente, cumpre reforçar o conceito da Central de Regulação de Leitos e suas competências e objetivos.

A Central de Regulação de Leitos pode ser considerada como uma estratégia de gestão em Saúde Pública, tendo como objetivo precípua a união de ações direcionadas para a regulação do acesso nas áreas hospitalar e ambulatorial, propiciando o ajuste da oferta disponível às necessidades imediatas da população.

Trata-se de um sistema que monitora a disponibilidade de vagas em atendimento especializado e de leitos, tornando mais ágil o acesso dos pacientes de urgência e emergência à assistência hospitalar adequada, com a adoção das condutas médicas necessárias ao reestabelecimento da saúde do paciente. No caso dos pacientes de urgência e emergência de Uberaba/MG, inseridos nas portas de urgência (UPA's), verifica-se que foram regulados o total de 2339 (dois mil e trezentos e trinta e nove) pacientes, considerando ambas as unidades, quais sejam, UPA São Benedito e UPA Parque do Mirante.

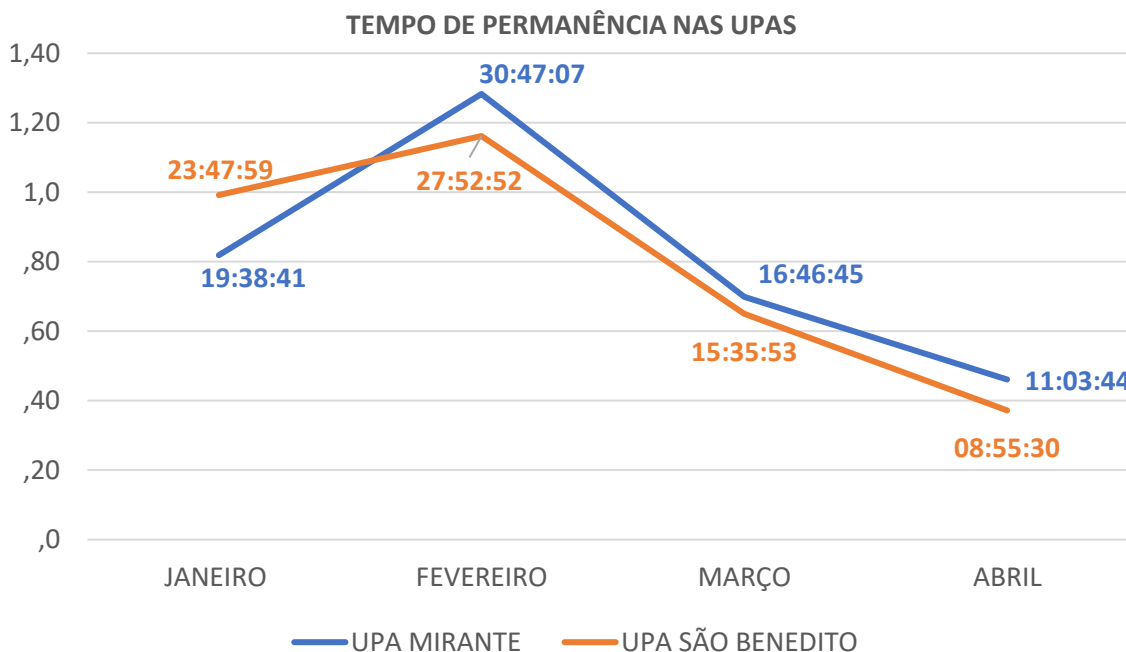
Gráfico 12



Outro elemento que é de fundamental importância na regulação dos pacientes inseridos nas portas de urgência (UPA's) é o tempo resposta, isto é, o prazo entre a inserção da solicitação de transferência e a expedição da competente autorização.

Como é de amplo conhecimento, as unidades de pronto atendimento realizam a triagem dos pacientes, classificando-os conforme a criticidade do quadro clínico, o gráfico a seguir demonstra a evolução da média de permanência dos pacientes em cada UPA, onde fica evidenciado que na média, os pacientes têm suas transferências concretizadas com agilidade.

Gráfico 13



ATENÇÃO À SAÚDE

ATENÇÃO BÁSICA

A Atenção Primária é o primeiro nível de atenção em saúde e se caracteriza por promover e proteger a saúde, realizar a prevenção de agravos, do diagnóstico, do tratamento, da reabilitação, da redução de danos e da manutenção da saúde com o objetivo de desenvolver uma atenção integral que impacte na situação de saúde e na autonomia das pessoas e nos determinantes e condicionantes de saúde das coletividades. É desenvolvida por meio do exercício de práticas de cuidado e gestão, democráticas e participativas, sob forma de trabalho em equipe, dirigidas a populações de territórios definidos, pelas quais assume a responsabilidade sanitária, considerando a dinamicidade existente no território em que vivem essas populações.

As Unidades de Atenção Primária à saúde (UAPS) constituem a principal porta de entrada dos usuários e o centro de integração com toda a Rede de Atenção à Saúde. É instalada perto de onde as pessoas moram, trabalham, estudam e vivem, garantindo à população o acesso a uma atenção à saúde de qualidade.

A Atenção Primária conta com:

- 53 equipes da Estratégia Saúde da Família (ESF),
- 06 Núcleos Ampliados de Saúde da Família e Atenção Básica (NASF-AB)
- 9 Unidades Matriciais de Saúde, sendo 6 funcionando com horário estendido até 22h
- 20 Unidades de Saúde da Família, sendo 04 em zona rural
- 07 Pontos de apoio, sendo 06 em zona rural
- 1 Clínica da Família (CAIS)
- 1 Centro de Saúde
- Programa Melhor em Casa- Serviço de Atendimento Domiciliar
- Consultório na Rua

PROGRAMA MELHOR EM CASA

Tabela 13 – Número de atendimentos Programa Melhor em Casa no período de janeiro a abril de 2022

Mês	Total N° atendimentos
Janeiro	341
Fevereiro	460
Março	362
Abril	360

Tabela 14 – Número de atendimentos por profissionais de nível superior nas Unidades de Saúde da Atenção Básica (médico, enfermeiro e NASF) no período de janeiro a abril de 2022

Mês	Total N° atendimentos
Janeiro	63.124
Fevereiro	65.109
Março	73.033
Abril	68.807

Diagnóstico e cadastramento dos pacientes Hipertensos e Diabéticos

DESCRIÇÃO DA META	INDICADOR PARA MONITORAMENTO E AVALIAÇÃO DA META	META PREVISTA 2022	MONITORAMENTO
MELHORAR O DIAGNÓSTICO E CADASTRAMENTO DAS PESSOAS COM DIABETES E HIPERTENSÃO PELAS EQUIPES DE SAÚDE DA FAMÍLIA (ESF)	Número de reuniões para capacitação sobre o diagnóstico e cadastramento das pessoas com diabetes realizado com os profissionais das ESF	03	Realizado 12 reuniões com as ESF's de forma online e presencial para discutir o diagnóstico, cadastramento e acompanhamento dos pacientes com diabetes e hipertensão, totalizando a meta prevista para o ano. Atualmente temos cadastrados nas 53 Equipes de Saúde da Família: Hipertensos: 12.208 Diabéticos: 11.271

Fonte: e-SUS APS, 2022

Acompanhamento das Gestantes

DESCRIÇÃO DA META	INDICADOR PARA MONITORAMENTO E AVALIAÇÃO DA META	META PREVISTA 2022	MONITORAMENTO
ACOMPANHAR AS GESTANTES PELAS EQUIPES DE SAÚDE DA ATENÇÃO BÁSICA	<p>Percentual de gestantes acompanhadas pelas Equipes de Saúde da Atenção Básica.</p> <p>Proporção de gestantes com pelo menos seis consultas pré-natal realizadas, sendo a primeira até a 20ª semana de gestação.</p>	63%	As gestantes são atendidas e acompanhadas pelas Equipes de Saúde da Família. As gestantes de risco habitual são acompanhadas pelo médico da ESF, ginecologista e/ou enfermeiro. Temos aproximadamente 680 gestantes em atendimento na Atenção Básica.

Fonte: e-SUS APS, 2022

Diagnóstico para Sífilis e HIV em gestantes

DESCRIÇÃO DA META	INDICADOR PARA MONITORAMENTO E AVALIAÇÃO DA META	META PREVISTA 2022	MONITORAMENTO
REALIZAR O DIAGNÓSTICO PARA SÍFILIS E HIV EM GESTANTES ACOMPANHADAS PELAS EQUIPES DA ATENÇÃO PRIMÁRIA	<p>Percentual de exames de sífilis e HIV nas gestantes acompanhadas pelas equipes da Atenção Primária.</p> <p>Proporção de gestantes com realização de exames para sífilis e HIV. Proporção de gestantes com realização de exames para sífilis e HIV</p>	60%	<p>Todas as Unidades Básicas estão realizando teste rápido de Sífilis e HIV nas gestantes que estão sendo acompanhadas na Atenção Básica.</p> <p>Neste primeiro quadrimestre foram realizados 286 testes de sífilis e 295 testes de HIV em gestantes.</p>

Fonte: Bando de dados da Secretaria Municipal de Saúde, 2022

Deteção precoce de casos de câncer do colo do útero em mulheres na faixa etária de 25 a 64 anos

DESCRIÇÃO DA META	INDICADOR PARA MONITORAMENTO E AVALIAÇÃO DA META	META PREVISTA 2022	MONITORAMENTO
DETECTAR PROCECIMENTO CASOS DE CÂNCER DE COLO DE ÚTERO EM MULHERES DA FAIXA ETÁRIA DE 25 A 64 ANOS	<p>Realizar exames citopatológicos nas mulheres de 25 a 64 anos, acompanhadas pelas equipes da Atenção Primária.</p> <p>Proporção de mulheres com idade entre 25 a 64 anos atendidas na APS que realizaram 1 exame citopatológico do colo do útero no intervalo de 3 anos, em relação ao total de mulheres na mesma faixa etária estimadas do município.</p>	53%	<p>Todas as Unidades Básicas oferecem exame citopatológico para as mulheres de 25 a 64 anos.</p> <p>Neste quadrimestre foram realizadas 3.188 coletas na Atenção Básica.</p>

Fonte: SISCAN, 2022

**Adesão ao Programa Saúde na Escola**

DESCRIÇÃO DA META	INDICADOR PARA MONITORAMENTO E AVALIAÇÃO DA META	META PREVISTA 2022	MONITORAMENTO
ADERIR AO PROGRAMA SAÚDE NA ESCOLA (PSE)	Pactuação municipal com o PSE	1	Realizada adesão ao Programa Saúde na Escola de 81 escolas do município, sendo 22 escolas estaduais e 59 escolas municipais.
PROMOVER SEGURANÇA ALIMENTAR, NUTRICIONAL E DA ALIMENTAÇÃO SAUDÁVEL E PREVENIR A OBESIDADE INFANTIL NAS ESCOLAS PACTUADAS COM O PSE	Percentual de ações de promoção de segurança alimentar e nutricional e da alimentação saudável e prevenção da obesidade infantil nas escolas pactuadas com o PSE	75%	Ao todo foram realizadas 322 ações de prevenção à Covid - 19 em todas as escolas pactuadas, totalizando 100% da meta prevista para o ano

Fonte: e-SUS APS, 2022

UPAS

UNIDADES DE PRONTO ATENDIMENTO

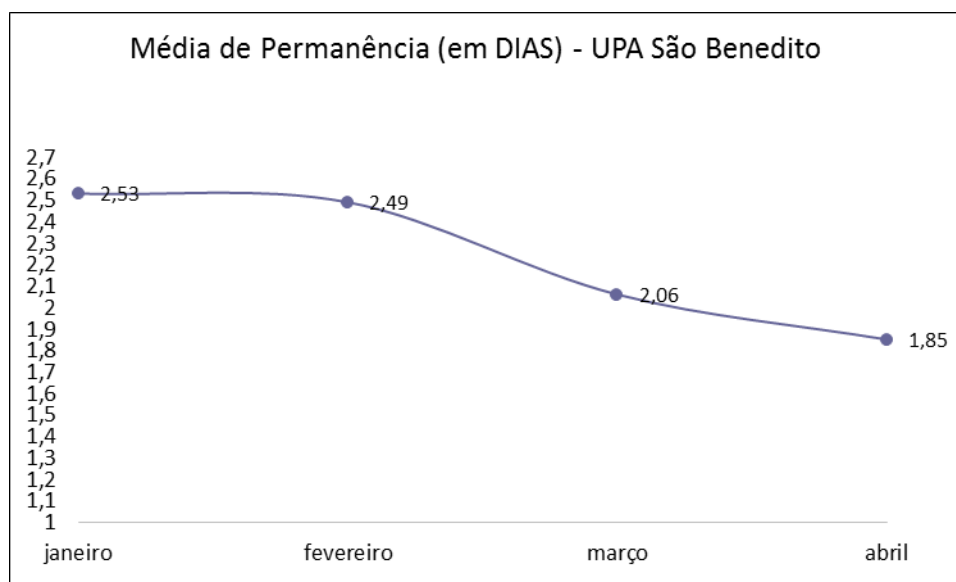
Adiante, encaminhamos as informações referentes ao 1º Quadrimestre de 2022, contendo os dados de:

1. Média de Permanência mensal por UPA;
2. Atendimento de Classificação de Risco por UPA mês a mês;
3. Número de Transferência por UPA mês a mês;
4. Número de Óbitos e Taxa de Mortalidade por UPA mês a mês.

1. MÉDIA DE PERMANÊNCIA

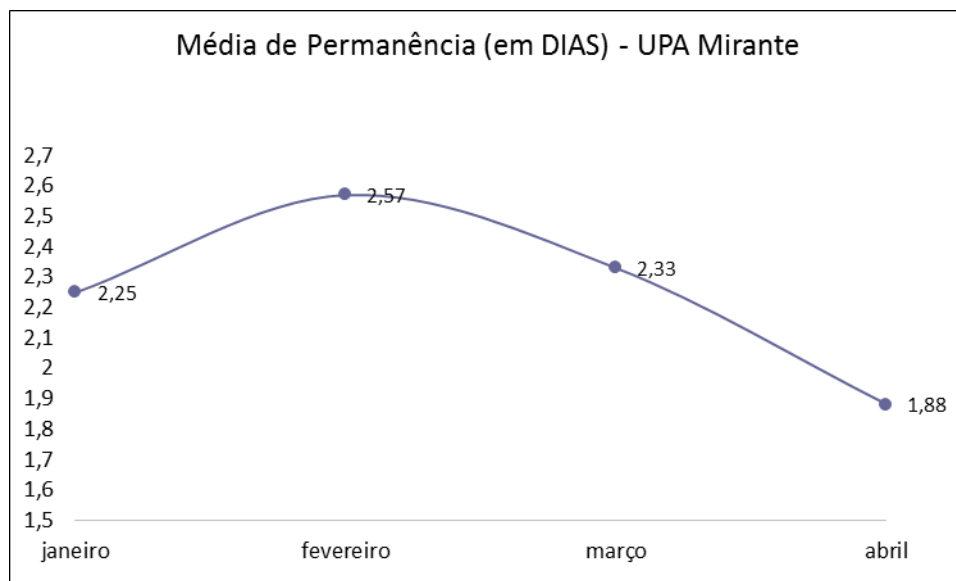
O tempo de permanência representa o tempo médio, em dias, que os usuários permanecem em observação na Unidade de Pronto Atendimento. Sendo assim, para o cálculo da taxa de permanência das UPAs Mirante e São Benedito consideramos o quantitativo de usuários que necessitam de acompanhamento e transferência em nível hospitalar.

Gráfico 14 - Média de Permanência – UPA São Benedito



Fonte: Administração/Sistema UPA SB

Gráfico 15 - Média de Permanência – UPA Mirante



Fonte: Administração/Sistema
UPA Mirante

2. ATENDIMENTO DE CLASSIFICAÇÃO DE RISCO

A classificação de riscos é uma ferramenta utilizada nos serviços de urgência e emergência, voltada para avaliar e identificar os usuários que necessitam de atendimento prioritário, de acordo com a gravidade clínica, potencial de risco, agravos à saúde ou grau de sofrimento.

Tabela 15 – Classificação de Risco UPA São Benedito, no período de janeiro a abril de 2022.

Classificação de Risco - UPA São Benedito				
	JANEIRO	FEVEREIRO	MARÇO	ABRIL
Vermelho	44	47	53	33
Laranja	1.674	1.107	808	561
Amarelo	3.223	2.645	3.111	3.238
Verde	6.100	3.233	3.698	3.743
Azul	340	196	373	304
Não Respondeu Chamado	596	108	222	208
Orientações/Vacinas	289	205	231	201
Ficha Manual	81	12	46	16
Total de atendimentos	12.347	7.553	8.542	8.304
Taxa Classificação de Risco	100,00%	100,00%	100,00%	100,00%
Meta	90%	90%	90%	90%

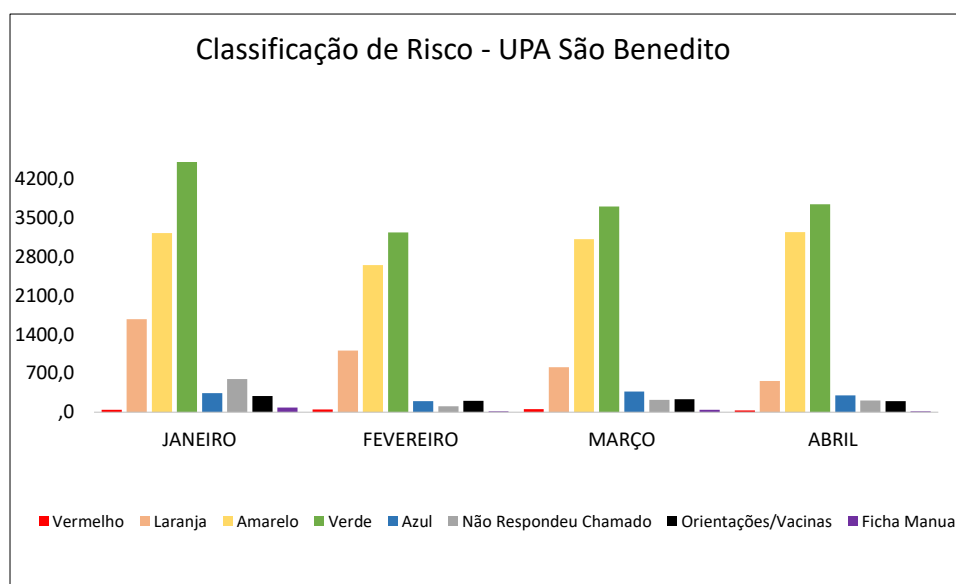
Tabela 16 – Classificação de Risco UPA Mirante, no período de setembro a dezembro de 2021.

Classificação de Risco - UPA Mirante				
	JANEIRO	FEVEREIRO	MARÇO	ABRIL
Vermelho	107	127	160	122
Laranja	1.062	503	410	419
Amarelo	3.868	2.785	2.955	2.815
Verde	5.795	2.692	2.986	3.314
Azul	42	46	32	38
Não Respondeu Chamado	709	78	94	137
Orientações/Vacinas	91	91	112	100
Ficha Manual	83	14	7	9
Total de atendimentos	11.757	6.336	6.756	6.954
Taxa Classificação de Risco	100,00%	100,00%	100,00%	100,00%
Meta	90%	90%	90%	90%

Fonte: Administração/Sistema UPA Mirante

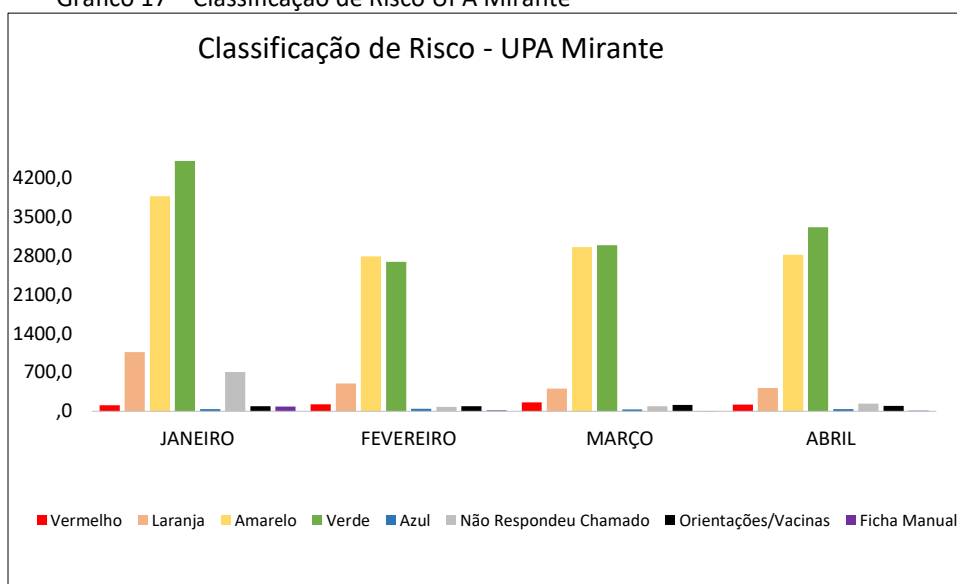
Diante das informações apresentadas acima, demonstramos gráficos analíticos do perfil de usuários atendidos nas Unidades de Pronto Atendimento – UPA Parque do Mirante e UPA São Benedito – no 1º quadrimestre de 2022.

Gráfico 16 – Classificação de Risco UPA São Benedito



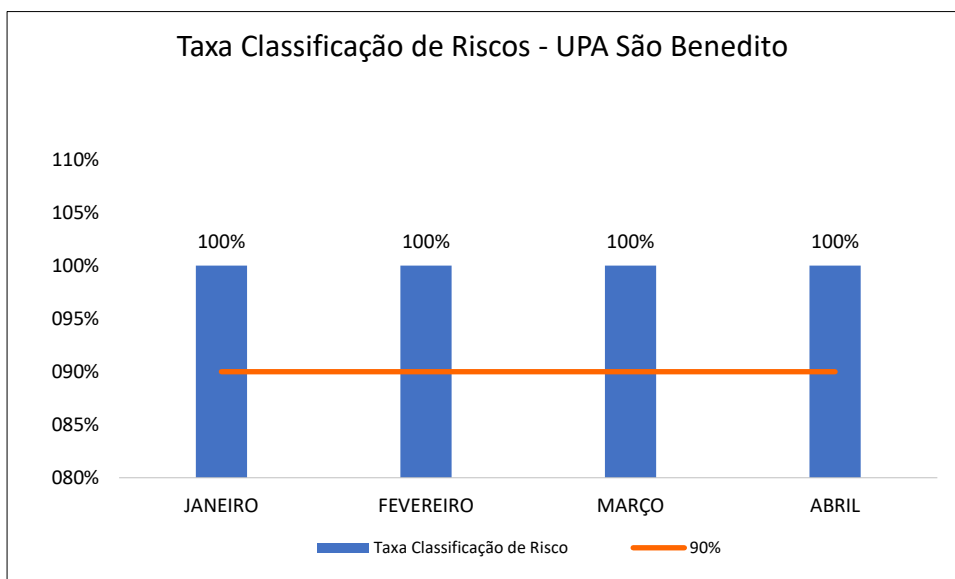
Fonte: Administração/Sistema UPA SB

Gráfico 17 – Classificação de Risco UPA Mirante



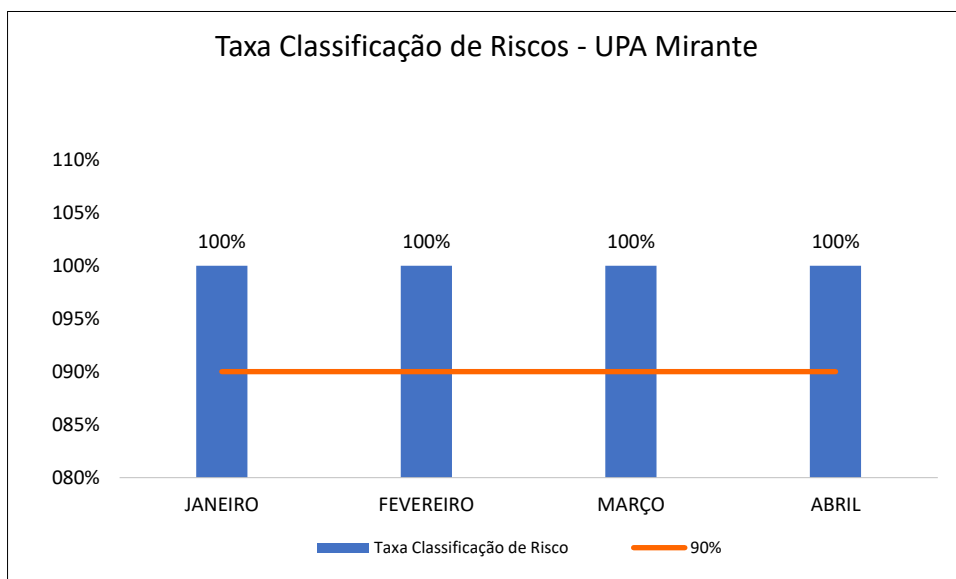
Fonte: Administração/Sistema UPA Mirante

Gráfico 18 – Taxa de Classificação de Risco UPA São Benedito



Fonte: Administração/Sistema UPA SB.

Gráfico 19 – Taxa de Classificação de Risco UPA Mirante

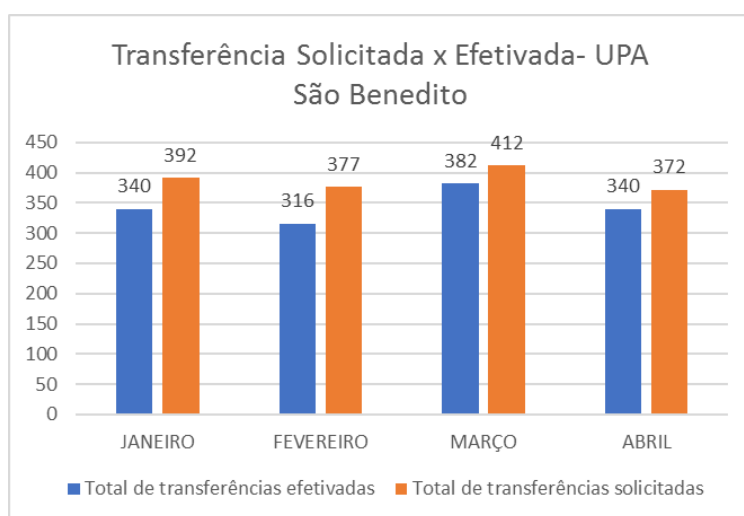


Fonte: Administração/Sistema UPA Mirante

3. NÚMERO DE TRANSFERÊNCIAS

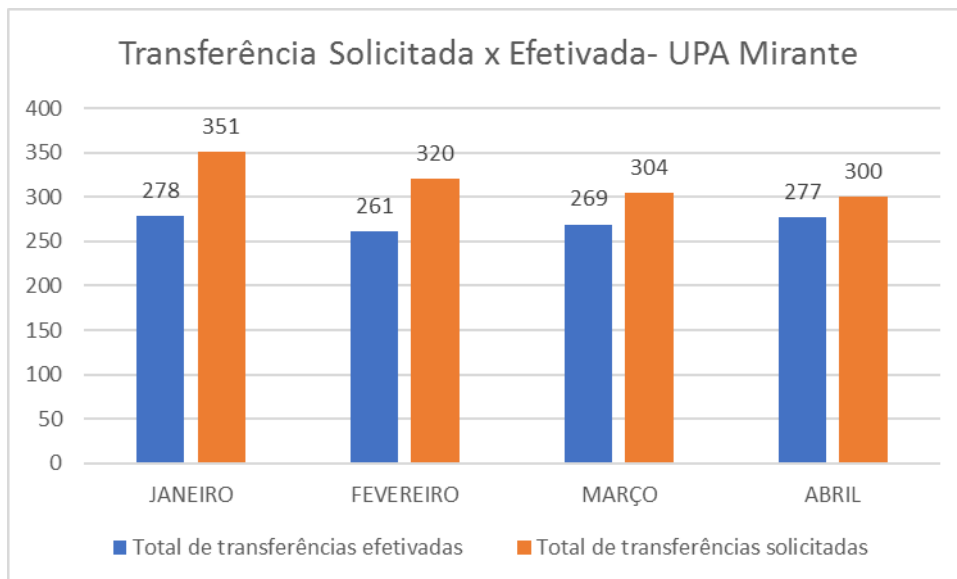
O Núcleo Interno de Regulação – NIR trabalha juntamente com a Central de Regulação Municipal no sentido de fornecer informações sobre os usuários que estão nas UPAs aguardando internação, sugerir Vaga Zero, bem como articular e implementar todo processo de transferência de usuários nas Unidades de Pronto Atendimento na cidade de Uberaba/ MG, compreendendo a UPA São Benedito e a UPA Mirante.

Gráfico 20 – Transferências Solicitadas x Efetivadas UPA São Benedito



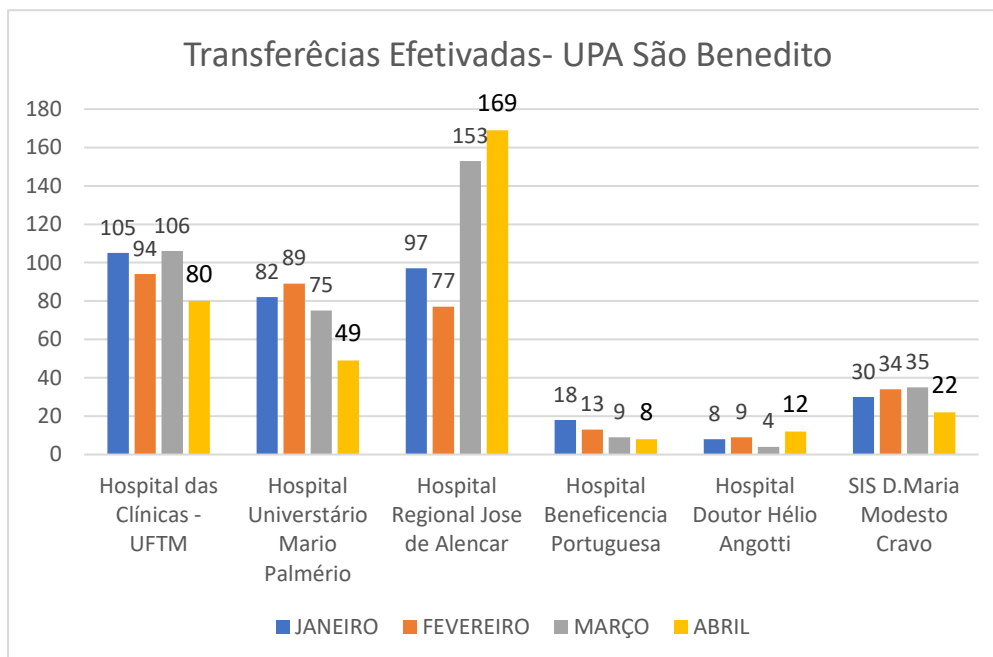
Fonte: NIR UPA

Gráfico 21 – Transferências Solicitadas x Efetivadas UPA Mirante



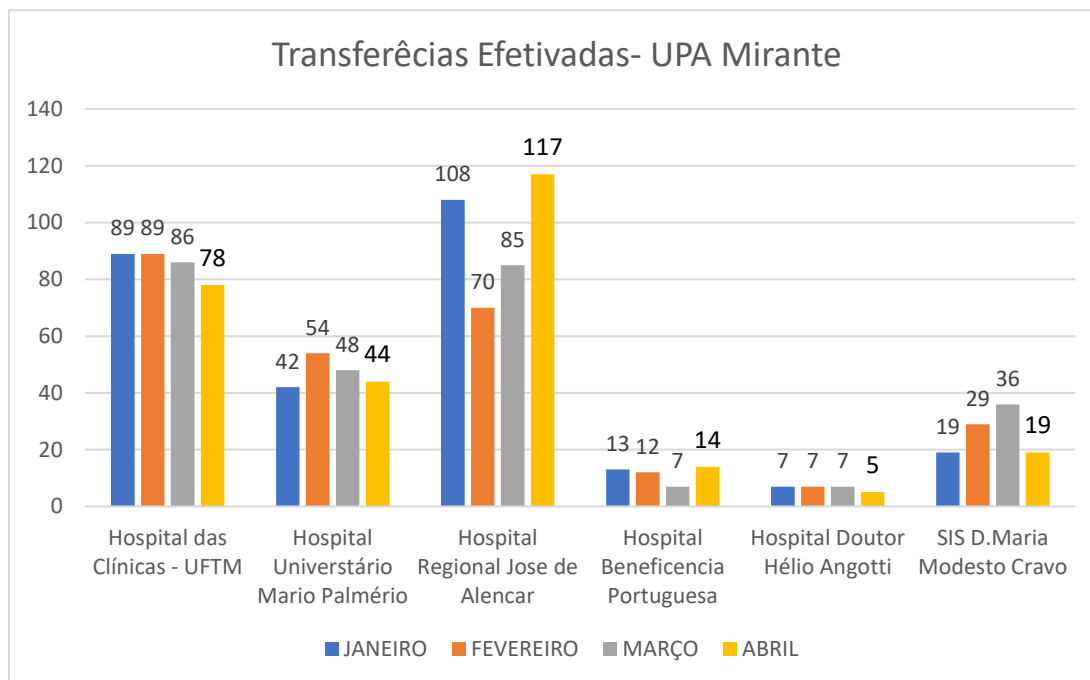
Fonte: NIR UPA

Gráfico 22 – Transferências Efetivadas UPA São Benedito



Fonte: NIR UPA

Gráfico 23 – Transferências Efetivadas UPA Mirante



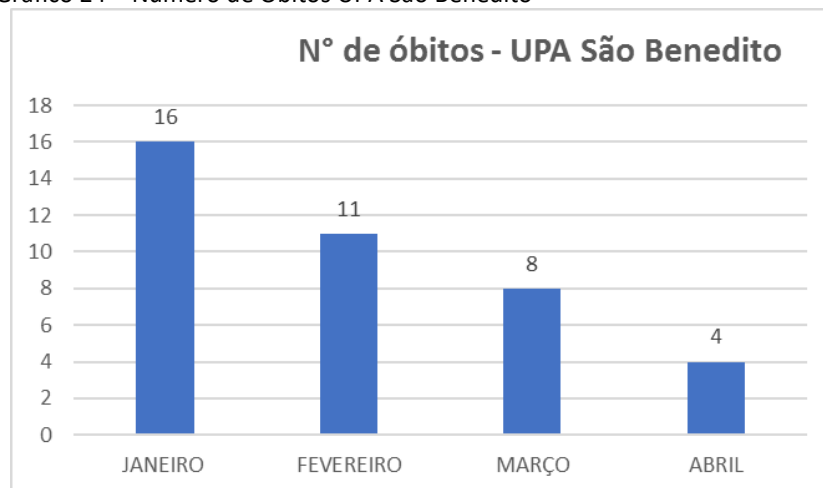
Fonte: NIR UPA

4. NÚMERO DE ÓBITOS E TAXA DE MORTALIDADE

A comissão de óbitos tem por finalidade a análise mensal dos casos registrados. Ao final das análises, os dados mais relevantes são consolidados para que se obtenha informações sobre o perfil de mortalidade.

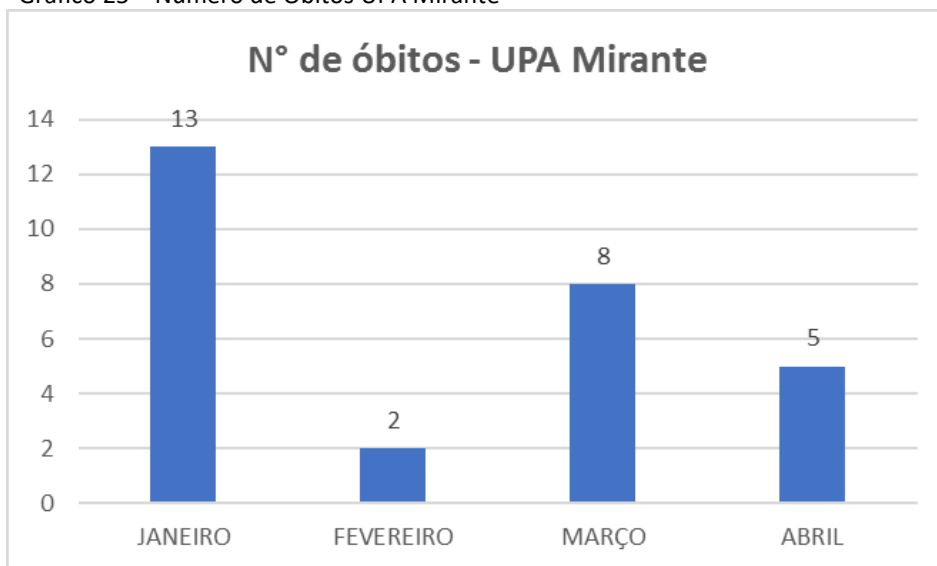
Informamos que devido ao prazo de envio do relatório, os óbitos não foram auditados e discutidos em reunião.

Gráfico 24 – Número de Óbitos UPA São Benedito



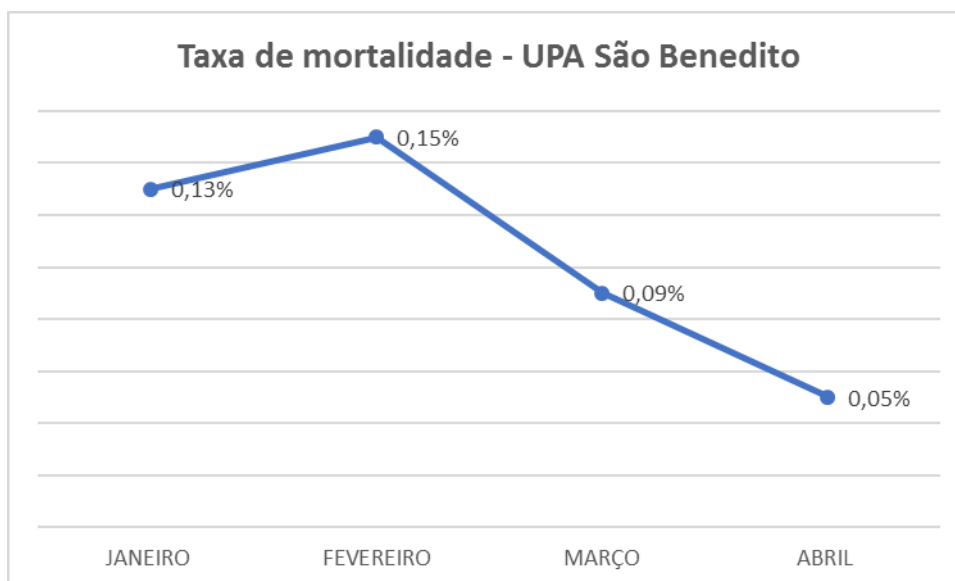
Fonte: Comissão de Verificação de Óbitos

Gráfico 25 – Número de Óbitos UPA Mirante



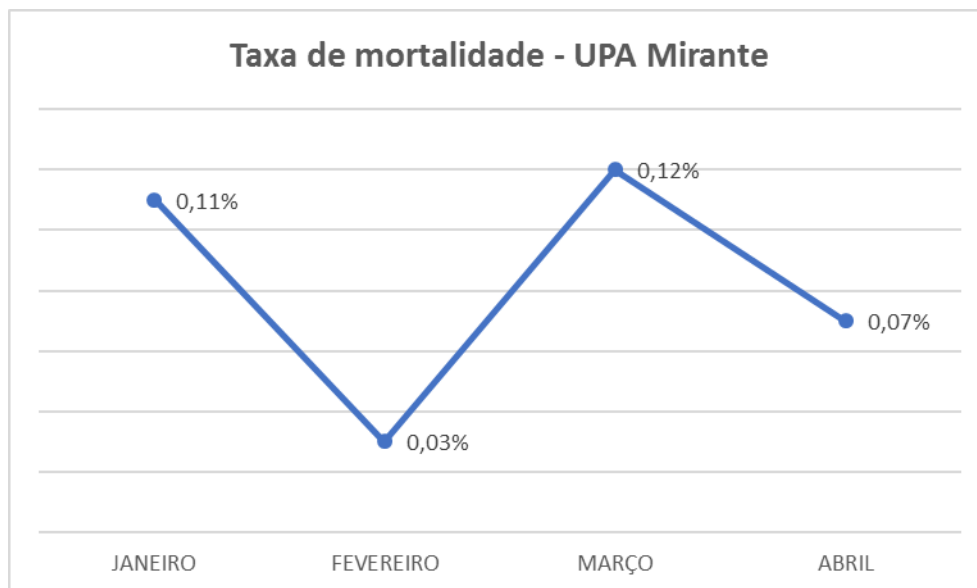
Fonte: Comissão de Verificação de Óbitos

Gráfico 26 – Taxa de Mortalidade UPA São Benedito



Fonte: Comissão de Verificação de Óbitos

Gráfico 27 – Taxa de Mortalidade UPA Mirante



Fonte: Comissão de Verificação de Óbitos

**ATENDIMENTOS REALIZADOS NO HRJA
(ambulatório, exames e internações)**

Cidades atendidas	janeiro-22	fevereiro-22	março-22	abril-22	Total por Cidade
ÁGUA COMPRIDA	7	3	7	10	27
ALEXANDRITA (MG)	-	1	-	-	1
ARAXÁ	-	2	-	5	7
BARRA DA ESTIVA (BA)	1	-	-	-	1
BELO HORIZONTE	-	-	-	3	3
CACHOEIRA DOURADA (MG)	-	1	-	-	1
CAMBÉ (PR)	-	-	-	6	6
CAMPO FLORIDO	12	13	7	12	44
CAMPOS ALTOS	-	1	-	2	3
CARAVELAS (BA)	-	-	-	1	1



CARNEIRINHO	-	2	1	2	5
COMENDADOR GOMES	-	1	-	-	1
CONCEICAO DAS ALAGOAS	17	12	14	20	63
CONQUISTA	1	7	6	8	22
DELTA	24	18	16	24	82
FRONTEIRA	5	1	6	12	24
FRUTAL	4	5	1	12	22
GUARUJÁ (SP)	1	-	-	-	1
GUARULHOS (SP)	-	1	-	-	1
IBIA	-	-	-	1	1
IBERTIOGA(MG)	-	1	-	-	1
ITAJUBÁ (MG)	-	3	10	5	18
ITAPAGIPE	3	6	3	12	24
ITUMBIAARA (GO)	-	-	1	-	1
ITURAMA	9	7	4	4	24
JOÃO PINHEIRO (MG)	-	1	-	-	1
JUREMA (SP)	-	-	2	1	3
PALMAS DE MONTE ALTO (BA)	1	-	-	-	1
PATOS DE MINAS	-	-	1	1	2
PARANAVAI (PR)	-	-	1	-	1
PERDIZES	1	-	1	5	7
PIRAJUBA	9	10	10	12	41
PLANURA	2	3	8	12	25
PONTE ALTA (UBERABA)	3	3	4	2	12



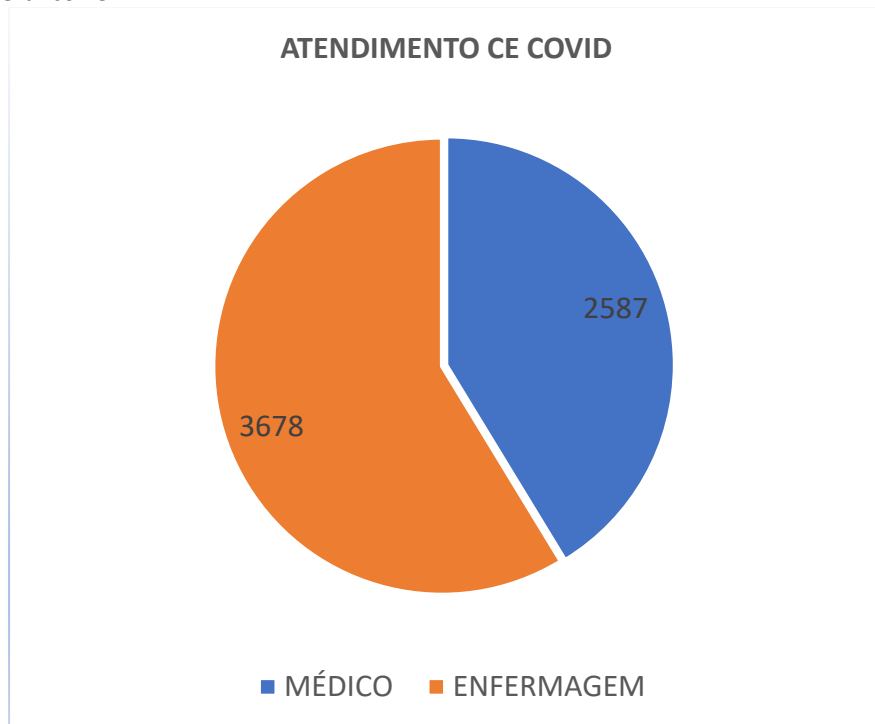
PORTERINHA (MG)	-	1	-	-	1
PRATINHA	-	-	2	3	5
QUIRINOPOLIS (GO)	3	2	-	1	6
RIO DE JANEIRO (RJ)	-	-	-	1	1
SACRAMENTO	22	13	20	17	72
SALES DE OLIVEIRA (SP)	-	-	-	1	1
SANTA JULIANA	1	4	5	8	18
SANTA LUZIA (BA)	-	1	-	-	1
SÃO FRANCISCO DE SALES	2	-	4	6	12
SÃO PAULO (SP)	4	3	3	1	11
SÃO ROMÃO (MG)	-	1	-	-	1
TAPIRA	-	1	2	4	7
UBERABA	1.626	1.446	1.785	1.881	6.738
UBERLANDIA (MG)	4	5	6	3	18
UNIÃO DE MINAS	2	-	1	-	3
VAZANTE (MG)	1	-	-	-	1
VERISSIMO	19	15	9	18	61
VILA VELHA (ES)	-	1	-	-	1
Total Geral	1.784	1.595	1.940	2.116	7.435

PESQUISA DE SATISFAÇÃO - JANEIRO_2022 A ABRIL_2022

Equipe	Ótimo	Bom	Ruim	Péssimo
Enfermagem	77,11%	20,77%	2,12%	0,00%
Limpeza	75,74%	21,51%	1,83%	0,92%
Médicos	77,97%	20,25%	1,13%	0,65%
Multiprofissional	79,98%	20,02%	0,00%	0,00%
Nutrição	75,84%	22,61%	1,55%	0,00%
Recepção	69,23%	27,17%	3,32%	0,28%
Média	76,0%	22,1%	1,7%	0,3%

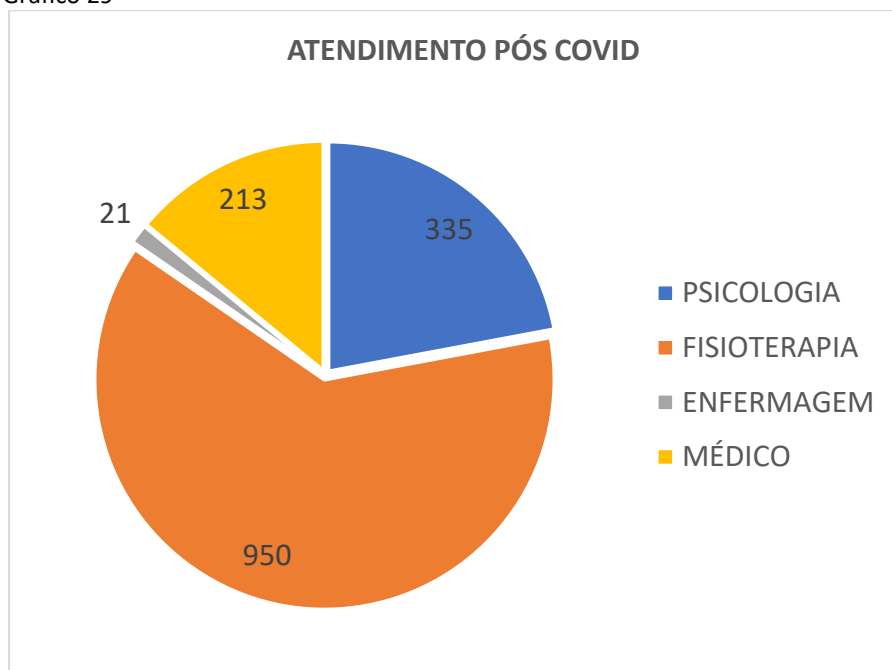
ATENDIMENTO MULTIPROFISSIONAL AO COVID

Gráfico 28



FONTE: Sistema Saúde da PMU

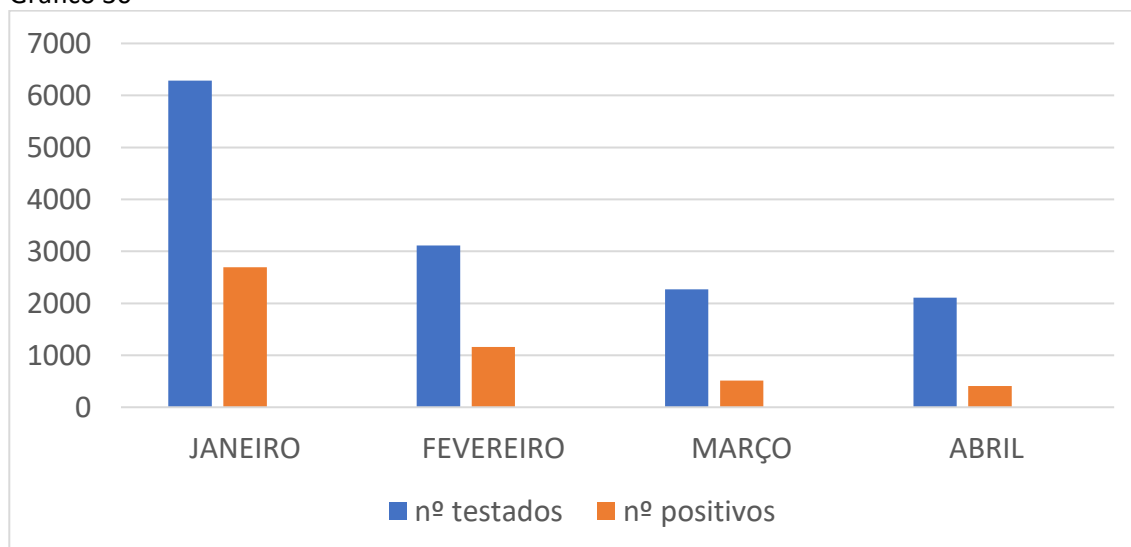
Gráfico 29



FONTE: Sistema Saúde da PMU

NÚMERO DE TESTADOS NO CE COVID

Gráfico 30

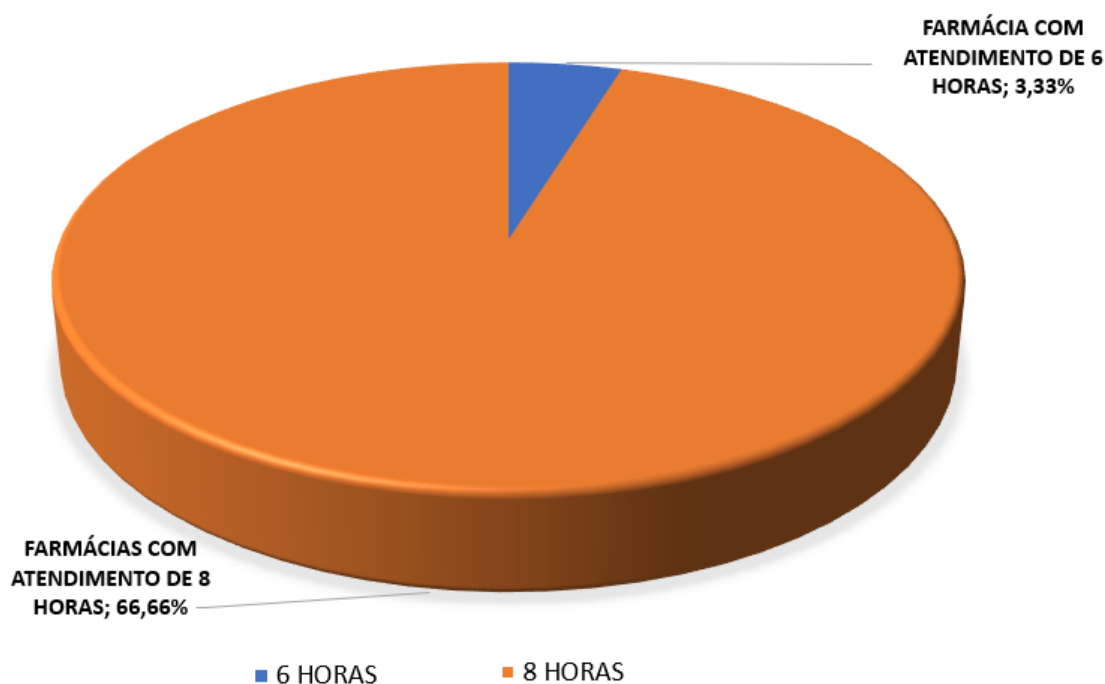


DEPARTAMENTO DE ASSISTÊNCIA FARMACÊUTICA

- **INDICADOR:** TODAS AS FARMÁCIAS DA REDE TER O HORARIO ESTENDIDOS PARA 08:00 HORAS DE ATENDIMENTO.
- ❖ A Rede do Município de Uberaba tem 12 Farmácias Básicas e 03 Farmácias especializadas
- ❖ Em 2021, 08 Unidades de Farmácias já executavam este atendimento.
- ❖ Em 2022, mais 02 unidades tiveram seu horário de atendimentos estendidos para 8 horas.
- ❖ Totalizando 10 unidades com atendimento de 8:00 na rede de atendimentos de Assistência Farmacêutica.

Gráfico 31

PERCENTUAL DE FARMÁCIAS BÁSICAS E ESPECIALIZADAS COM ATENDIMENTO DE 8 E 6 HORAS



**NÚMEROS DE DISPENSAÇÕES REALIZADAS PELAS UNIDADES DE FARMÁCIAS BÁSICAS**

UNIDADE	JANEIRO	FEVEREIRO	MARÇO	ABRIL	TOTAL
FARMÁCIA BÁSICA UPA SÃO BENEDITO	59.950	31.965	24.900	33.145	149.960
FARMÁCIA CENTRAL	524.450	560.749	483.488	454.799	2.023.486
FARMÁCIA DE MINAS	90.271	59.478	74.276	69.054	293.079
FARMÁCIA DA GENTE	23.635	43.621	39.878	33.596	140.730
FARMÁCIA RESIDENCIAL 2000	62.658	48.302	66.190	55.718	232.868
FARMÁCIA RESIDENCIAL RIO DE JANEIRO	41.459	29.201	31.958	25.663	128.281
FARMÁCIA UMS ABADIA	409.394	345.935	380.422	292.682	1.428.433
FARMÁCIA UMS GEORGE CHIREÉ	43.791	52.132	70.983	52.329	219.235
FARMÁCIA SOLIDÁRIA / BÁSICA	171.355	203.183	216.805	166.450	757.793
FARMÁCIA SOLIDÁRIA / DOAÇÃO	25.556	25.647	36.551	30.003	117.757

Total de dispensações
5.491.622

**NÚMERO DE ATENDIMENTOS REALIZADOS NAS UNIDADES BÁSICAS DE FARMÁCIAS**

UNIDADE	JANEIRO	FEVEREIRO	MARÇO	ABRIL	TOTAL
FARMÁCIA BÁSICA UPA SÃO BENEDITO	1.919	1.042	891	1.111	4.963
FARMÁCIA CENTRAL	5.260	4.585	3.975	3.476	17.296
FARMÁCIA DE MINAS	1.006	655	704	621	2.986
FARMÁCIA DA GENTE	221	350	318	217	1.106
FARMÁCIA RESIDENCIAL 2000	787	514	612	574	2.487
FARMÁCIA RESIDENCIAL RIO DE JANEIRO	657	437	413	358	1.865
FARMÁCIA UMS ABADIA	4.943	3.207	3.234	2.719	14.103
FARMÁCIA UMS GEORGE CHIREÉ	470	466	533	428	1.897
FARMÁCIA SOLIDÁRIA / BÁSICA	1.738	1.770	1.705	1.270	6.483
FARMÁCIA SOLIDÁRIA / DOAÇÃO	374	355	567	514	1.810

Total de atendimento: 54.996

ATENDIMENTO COVID-19

NÚMERO DE ATENDIMENTOS NA UNIDADE MOVÉL FARMÁCIA DA GENTE / COVID				
UNIDADE	JANEIRO	FEVEREIRO	MARÇO	TOTAL
FARMÁCIA ITINERANTE MONTADA DENTRO DA FUNEL (JANEIRO E FEVEREIRO) E APÓS DENTRO DO CEMEA BOA VISTA (MARÇO).	388	2.245	843	3.476

NÚMERO DE QUANTIDADES DISPENSADAS NA UNIDADE MOVÉL FARMÁCIA DA GENTE / COVID				
UNIDADE	JANEIRO	FEVEREIRO	MARÇO	TOTAL
FARMÁCIA ITINERANTE MONTADA DENTRO DA FUNEL (JANEIRO E FEVEREIRO) E APÓS DENTRO DO CEMEA BOA VISTA (MARÇO).	7.346	45.909	17.263	70.518

DIANTE DO CENÁRIO DO AUMENTO DE CASOS DE SINDROME GRIPAL, O CE-COVID ABSORVEU UMA GRANDE DEMANDA DE USUARIOS NÃO SENDO POSSIVÉL REALIZAR TODO O ATENDIMENTO. DIANTE DISSO, FOI MONTADA UMA EQUIPE PARA ATENDIMENTOS DE COVID EM OUTRO LOCAL, SENDO REALIZADO PRIMEIRO NA FUNEL E APÓS NO CEMEA BOA VISTA. TENDO COMO ATENDIMENTOS DE TRIAGEM, ATENDIMENTO MÉDICO E ENFERMAGEM, E TAMBÉM COM FARMACÊUTICOS. POR ISSO FOI MONTADA UMA FARMÁCIA NO LOCAL E ACIMA TEMOS OS DADOS DAS DISPENSAÇÕES REALIZADAS.

ATENDIMENTO DAS UNIDADE DE ESPECIALIZADAS

NÚMERO DE ATENDIMENTOS NAS UNIDADES ESPECIALIZADAS					
UNIDADE	JANEIRO	FEVEREIRO	MARÇO	ABRIL	TOTAL
FARMÁCIA DA UNIDADE REGIONAL DE SAÚDE BOA VISTA	2.044	1.616	1.909	1.509	7.078
FARMÁCIA DA UNIDADE REGIONAL DE SAÚDE SÃO CRISTÓVÃO	2.512	1.836	1.870	1.576	7.794



NÚMERO DE QUANTIDADES DISPENSADAS NAS UNIDADES ESPECIALIZADAS					
UNIDADE	JANEIRO	FEVEREIRO	MARÇO	ABRIL	TOTAL
FARMÁCIA DA UNIDADE REGIONAL DE SAÚDE BOA VISTA	196.570	185.014	235.262	180.800	797.646
FARMÁCIA DA UNIDADE REGIONAL DE SAÚDE SÃO CRISTÓVÃO	120.381	133.932	153.751	127.766	535.830

ATENDIMENTO DAS UNIDADES PRIVATIVAS

UNIDADE	JANEIRO	FEVEREIRO	MARÇO	ABRIL	TOTAL
FARMÁCIA DO CENTRO DE ATENÇÃO PSICOSSOCIAL AD III DR. ELIAS BARBOSA (CAPS)	121	153	152	141	567
FARMÁCIA DO CENTRO DE ATENÇÃO PSICOSSOCIAL DR. INÁCIO FERREIRA (CAPS)	284	251	256	277	1.068
FARMÁCIA DO CENTRO DE TESTAGEM E ACONSELHAMENTO (CTA)	347	369	386	390	1492

NÚMERO DE QUANTIDADES DISPENSADAS NAS UNIDADES PRIVATIVAS					
UNIDADE	JANEIRO	FEVEREIRO	MARÇO	ABRIL	TOTAL
FARMÁCIA DO CENTRO DE ATENÇÃO PSICOSSOCIAL AD III DR. ELIAS BARBOSA (CAPS)	22.246	30.783	29.686	25.493	108.208
FARMÁCIA DO CENTRO DE ATENÇÃO PSICOSSOCIAL DR. INÁCIO FERREIRA (CAPS)	69.597	65.239	63.928	68.652	267.416
FARMÁCIA DO CENTRO DE TESTAGEM E ACONSELHAMENTO (CTA)	44.289	48.210	51.236	50.247	193.982



ATENDIMENTOS DOS PROGRAMAS ESTRATÉGICOS

NÚMERO DE ATENDIMENTOS NOS PROGRAMAS ESTRATÉGICOS					
PROGRAMAS	JANEIRO	FEVEREIRO	MARÇO	ABRIL	TOTAL
HANSENÍASE	10	10	12	23	55
HIPERDIA	1.244	1.263	1.656	1.559	5.722
TABAGISMO	30	38	35	34	137
TUBERCULOSE	39	67	61	29	196

NÚMERO DE QUANTIDADES DISPENSADAS NOS PROGRAMAS ESTRATÉGICOS					
PROGRAMAS	JANEIRO	FEVEREIRO	MARÇO	ABRIL	TOTAL
HANSENÍASE	960	960	1.080	1.500	4.500
HIPERDIA	55.100	59.207	76.283	75.327	265.917
TABAGISMO	1.092	1.679	638	1.082	4.491
TUBERCULOSE	4.800	6.952	6.255	2.460	20.467

1º QUADRIMESTRE 2022 (JAN. A ABR.) – JUDICIAL

-	<u>JANEIRO</u>	<u>FEVEREIRO</u>	<u>MARÇO</u>	<u>ABRIL</u>
<u>Total dispensação por item¹</u>	<u>255</u>	<u>249</u>	<u>304</u>	<u>267</u>
<u>Total itens não atendidos²</u>	<u>140</u>	<u>102</u>	<u>122</u>	<u>86</u>
<u>Total de atendimentos por item/Procura³</u>	<u>395</u>	<u>351</u>	<u>426</u>	<u>353</u>
<u>Não comparecimento por item⁴</u>	<u>386</u>	<u>434</u>	<u>342</u>	<u>418</u>
<u>Total dispensação por unidade⁵</u>	<u>21.123</u>	<u>18.081</u>	<u>21.591</u>	<u>19.137</u>

¹número de itens atendidos, lembrando que um paciente pode ter dois ou mais itens (1 tipo de medicamento ou dieta ou insumo= 1 item, p.e.: 100 fraldas atendidas = 1 item)

²número de itens não atendidos, o paciente procurou mas não foi atendido

³número de atendimentos. Neste item são contabilizados total de dispensação por item + total de itens não atendidos

⁴número de itens não procurados, o processo existe, está deferido mas o autor não procurou o município

⁵número de unidades dispensadas (p.ex.: 1 comprimido=1unidades, 1fralda=unidades, 1lata de dieta=1 unidades)

**FARMÁCIA CENTRAL****PROCESSOS JUDICIAIS**

-	<u>JANEIRO</u>	<u>FEVEREIRO</u>	<u>MARÇO</u>	<u>ABRIL</u>	<u>TOTAL</u>
<u>NÚMERO DE ATENDIMENTOS</u>	<u>395</u>	<u>351</u>	<u>426</u>	<u>353</u>	<u>1.525</u>
-					
<u>UNIDADES DISPENSADAS</u>	<u>21.123</u>	<u>18.081</u>	<u>21.591</u>	<u>19.137</u>	<u>79.932</u>
-					

ATENDIMENTO ADMINISTRATIVO

-	<u>JANEIRO</u>	<u>FEVEREIRO</u>	<u>MARÇO</u>	<u>ABRIL</u>
<u>Total dispensação por item¹</u>	<u>377</u>	<u>395</u>	<u>440</u>	<u>409</u>
<u>Total itens não atendidos²</u>	<u>1</u>	<u>0</u>	<u>0</u>	<u>3</u>
<u>Total de atendimentos por item/Procura³</u>	<u>378</u>	<u>395</u>	<u>440</u>	<u>412</u>
<u>Não comparecimento por item⁴</u>	<u>194</u>	<u>189</u>	<u>135</u>	<u>180</u>
<u>Total dispensação por unidade⁵</u>	<u>25.654</u>	<u>26.716</u>	<u>29.557</u>	<u>28.243</u>

¹número de itens atendidos, lembrando que um paciente pode ter dois ou mais itens (1 tipo de medicamento ou dieta ou insumo= 1 item, p.e.: 100 fraldas atendidas = 1 item)

²número de itens não atendidos, o paciente procurou mas não foi atendido

³número de atendimentos. Neste item são contabilizados total de dispensação por item + total de itens não atendidos

⁴número de itens não procurados, o processo existe, está deferido mas o autor não procurou o município

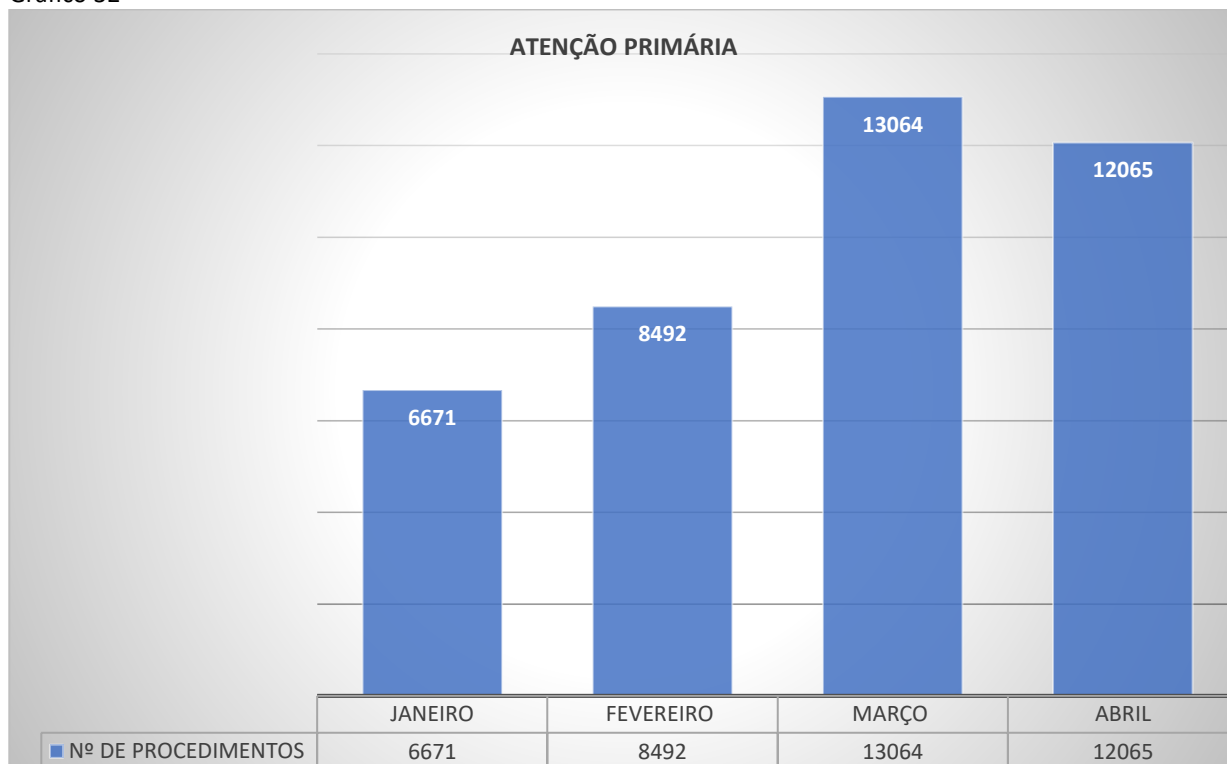
⁵número de unidades dispensadas (p.ex.: 1 comprimido=1unidades, 1fralda=unidades, 1lata de dieta=1 unidades)

**PROCESSOS ADMINISTRATIVOS**

-	<u>JANEIRO</u>	<u>FEVEREIRO</u>	<u>MARÇO</u>	<u>ABRIL</u>	<u>TOTAL</u>
<u>NÚMERO DE ATENDIMENTOS</u>	<u>378</u>	<u>395</u>	<u>440</u>	<u>412</u>	<u>1.625</u>
-					
<u>UNIDADES DISPENSADAS</u>	<u>25.654</u>	<u>26.716</u>	<u>29.557</u>	<u>28.243</u>	<u>110.170</u>
-					

**ATENÇÃO À SAÚDE
PRODUTIVIDADE SAÚDE BUCAL ATENÇÃO PRIMÁRIA**

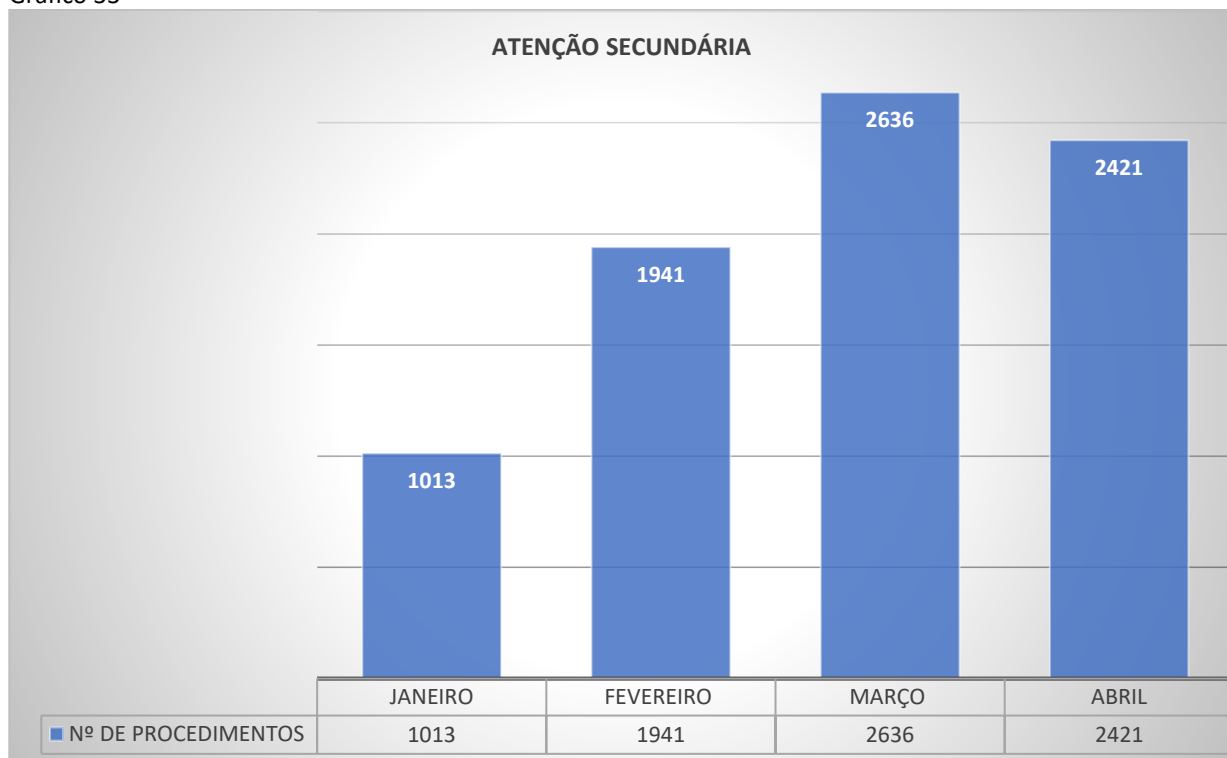
Gráfico 32



FONTE :Sistema Saúde 2022

PRODUTIVIDADE SAÚDE BUCAL ATENÇÃO SECUNDÁRIA

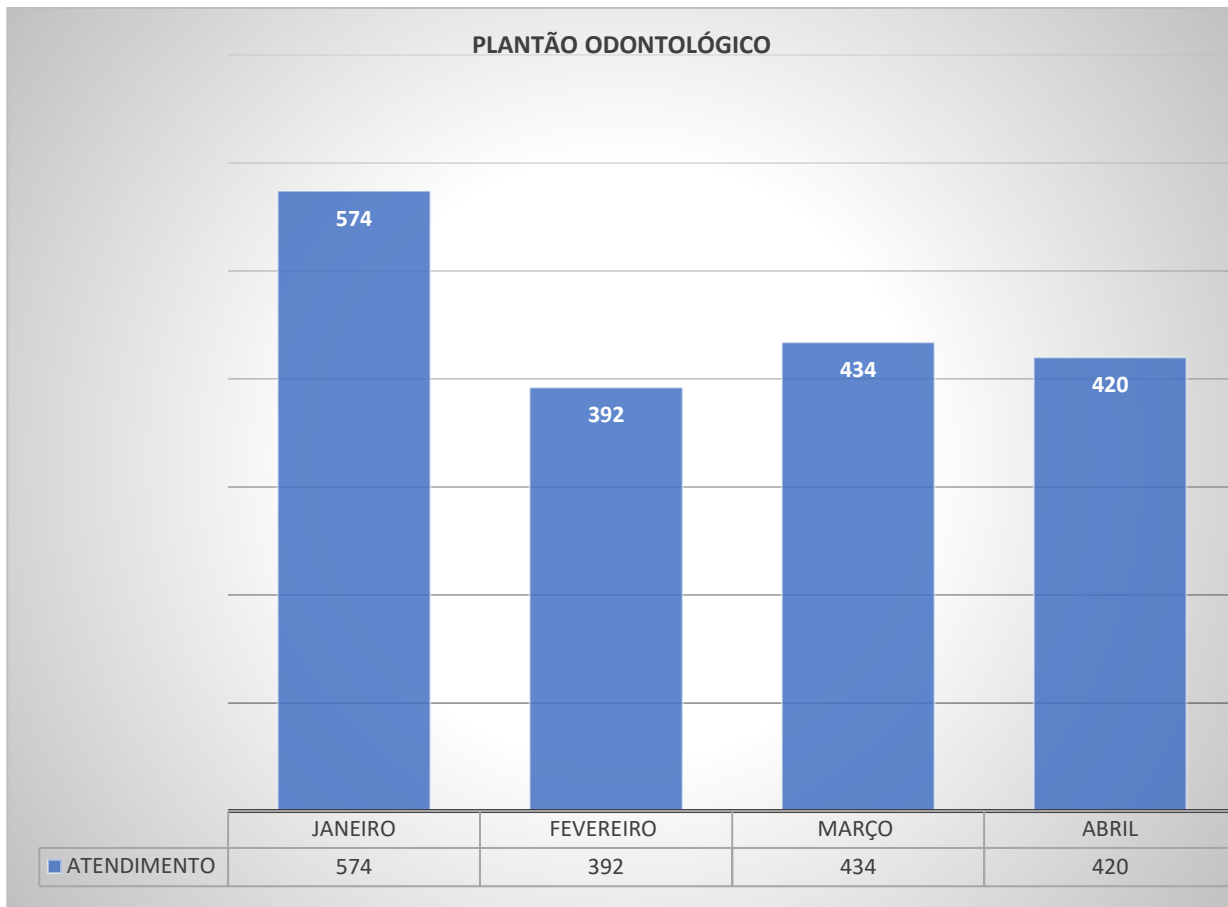
Gráfico 33



FONTE :Sistema Saúde 2022

PRODUTIVIDADE SAÚDE BUCAL

Gráfico 34



FONTE :Sistema Saúde 2022

PARTICIPAÇÃO PREFEITURA AQUI

ENTREGA DE 600 KITS DE HIGIENE BUCAL



LOCAL DO EVENTO
MARÇO- JARDIM ALVORADA

ABRIL –JARDIM ANATÊ



CAPACITAÇÕES SAÚDE BUCAL

MARÇO: CAPACITAÇÃO PREVINE BRASIL -51 PARTICIPANTES

ABRIL: CAPACITAÇÃO DE BIOSEGURANÇA E CONSERVAÇÃO DOS EQUIPAMENTOS ODONTOLÓGICOS -
40 PATICIPANTES



FONTE:Sistema Saúde 2022

ações educativas de saúde bucal

ações educativas realizadas de janeiro a abril/2022 total: 6.833



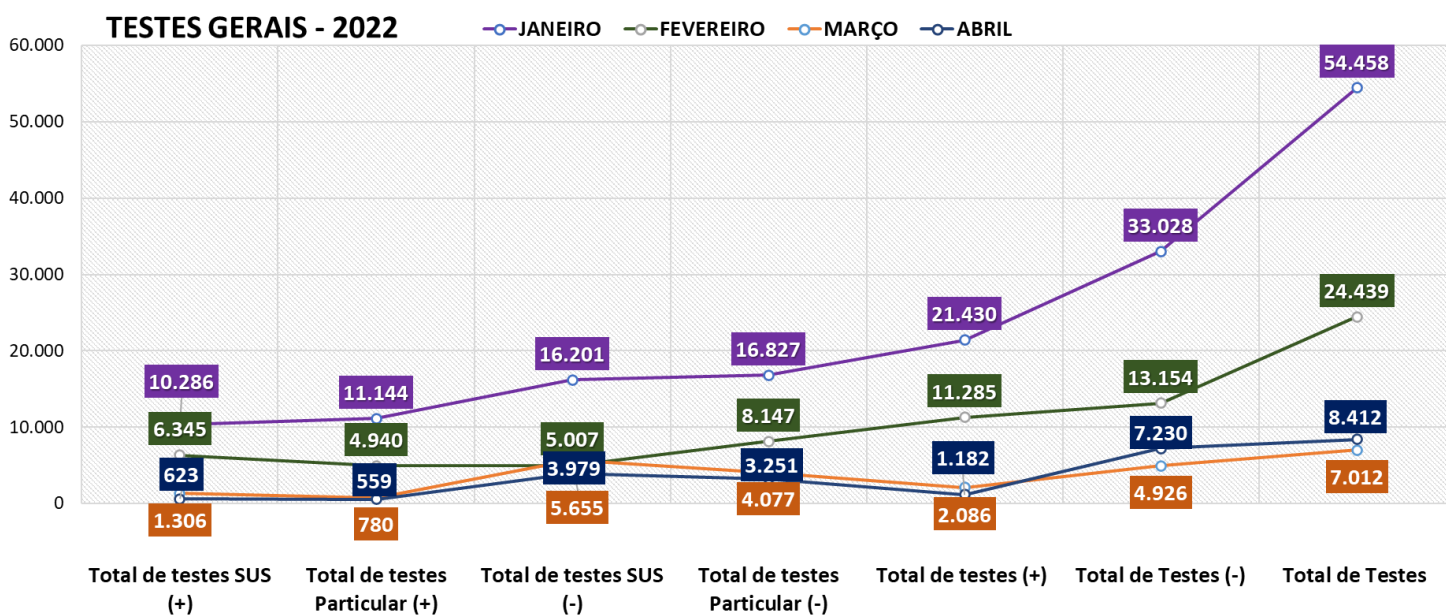
SECRETARIA DE SAÚDE				Produtividade por Procedimento		20/05/2022 11:11	
Todas Categorias Atend.				de 01/01/2022 a 30/04/2022		Pag 1	
Unid: 0 a 32767				Procedimentos: 10101001 a 10101001			
Todos os sexos							
Procedimento						Quantidade	
10101001				ATIVIDADE EDUCATIVA / ORIENTAÇÃO EM GRUPO NA ATENÇÃO PRIM		6.833	
				Total :		6.833	

FONTE :Sistema Saúde/2022

Diretoria de Vigilância em Saúde
Departamento de Vigilância Epidemiológica

TESTES COVID 19

Gráfico 35



SURTOS COVID-19
1º QUADRIMESTRE 2022

Gráfico 36

CONFIRMADOS - 2022

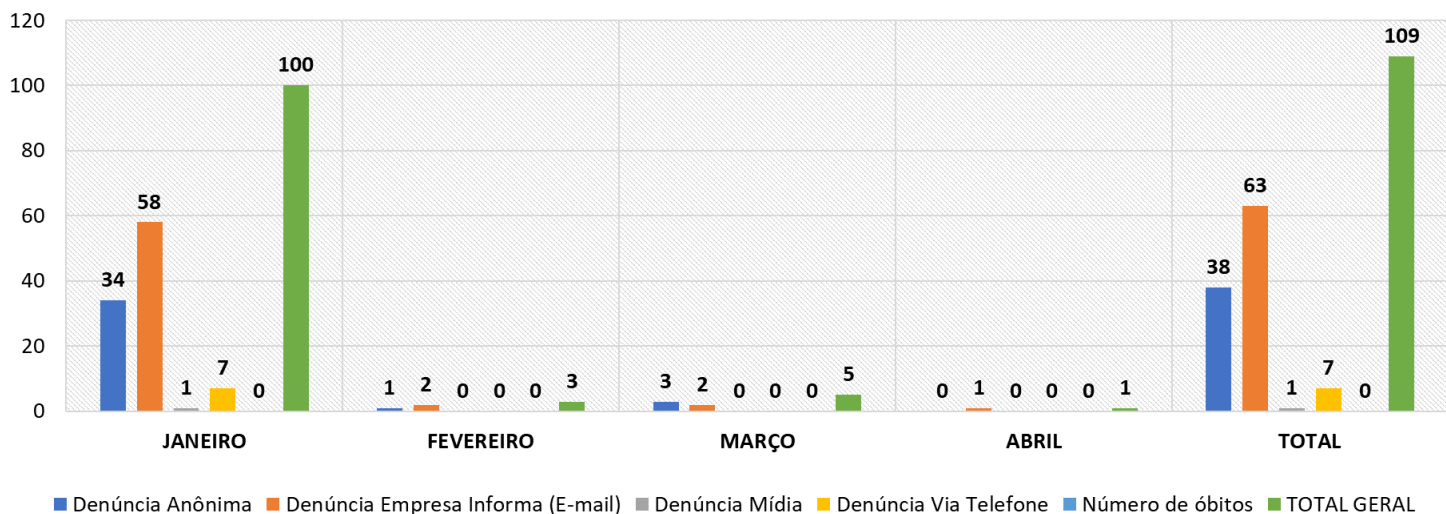




Gráfico 37

CONFIRMADOS - SETORES 2022

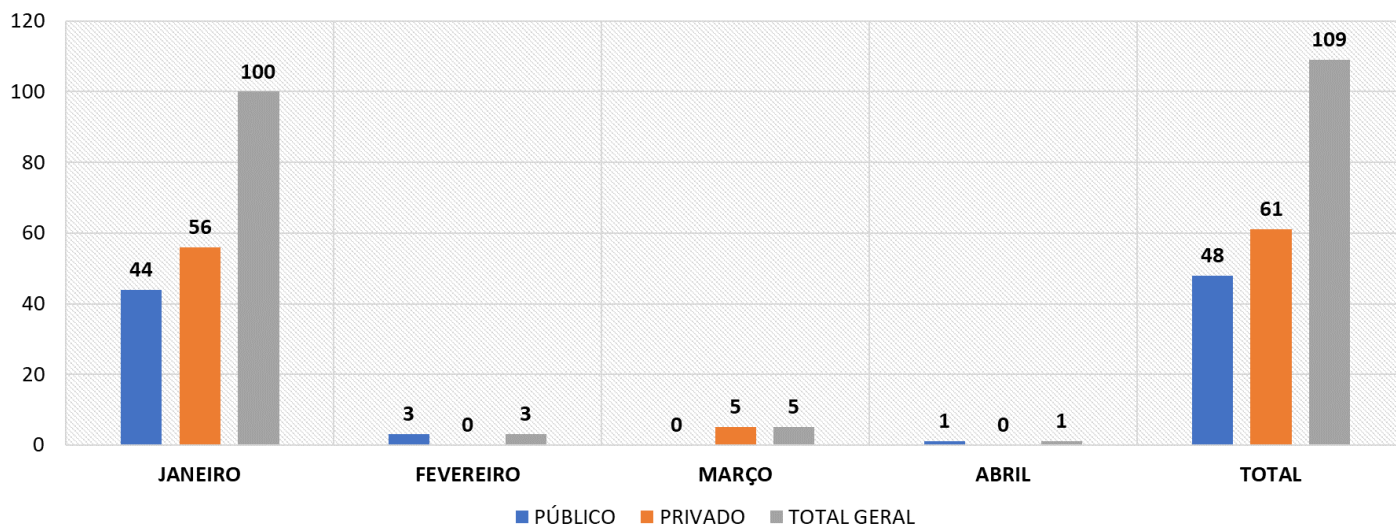


Gráfico 38

DESCARTADOS - 2022

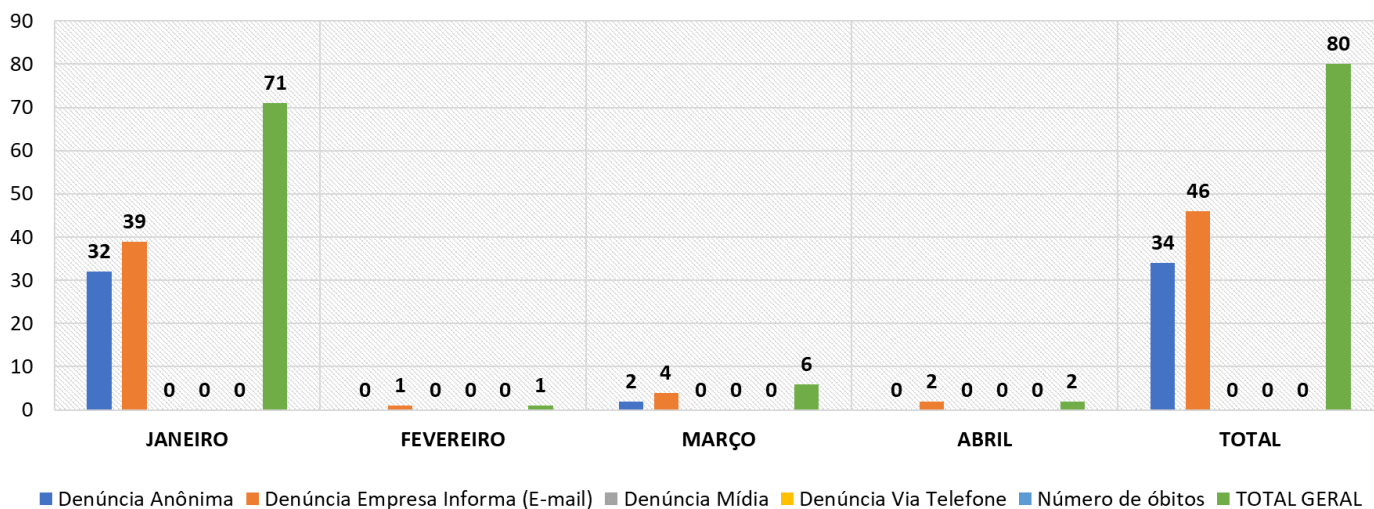




Gráfico 39

CONFIRMADOS - ESCOLAS 2022

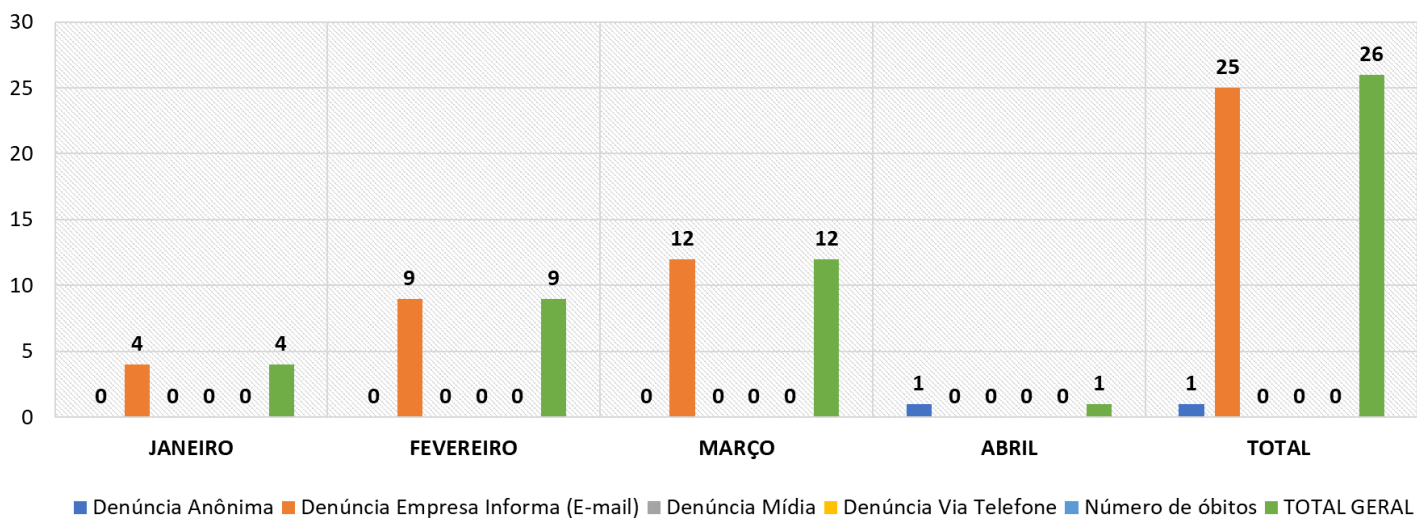


Gráfico 40

DESCARTADOS - ESCOLAS 2022

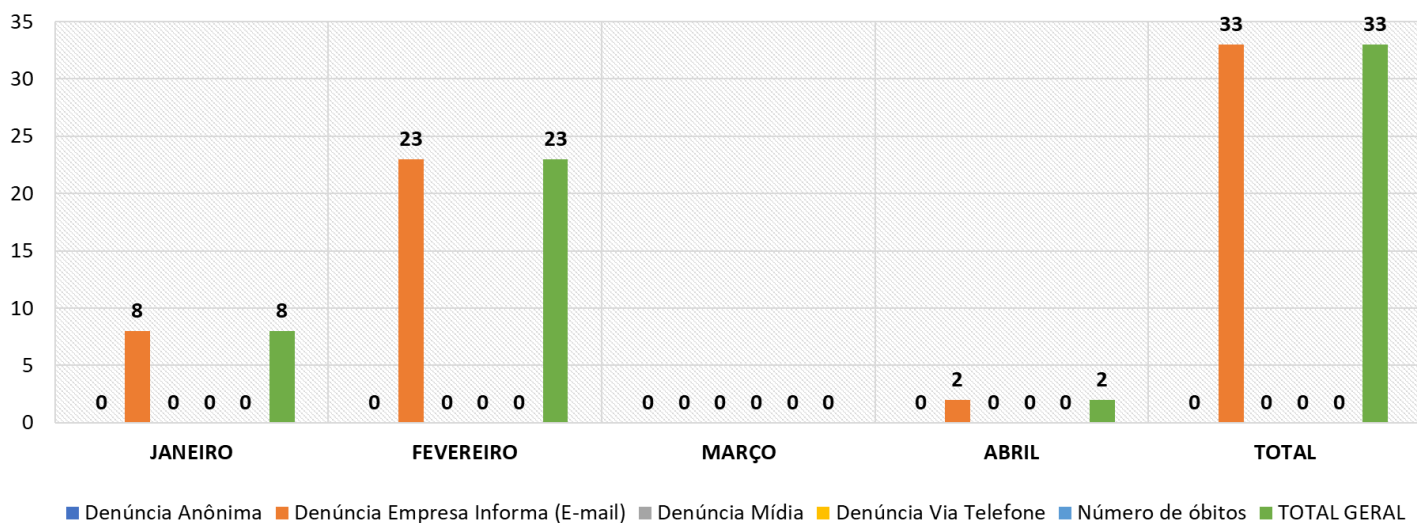
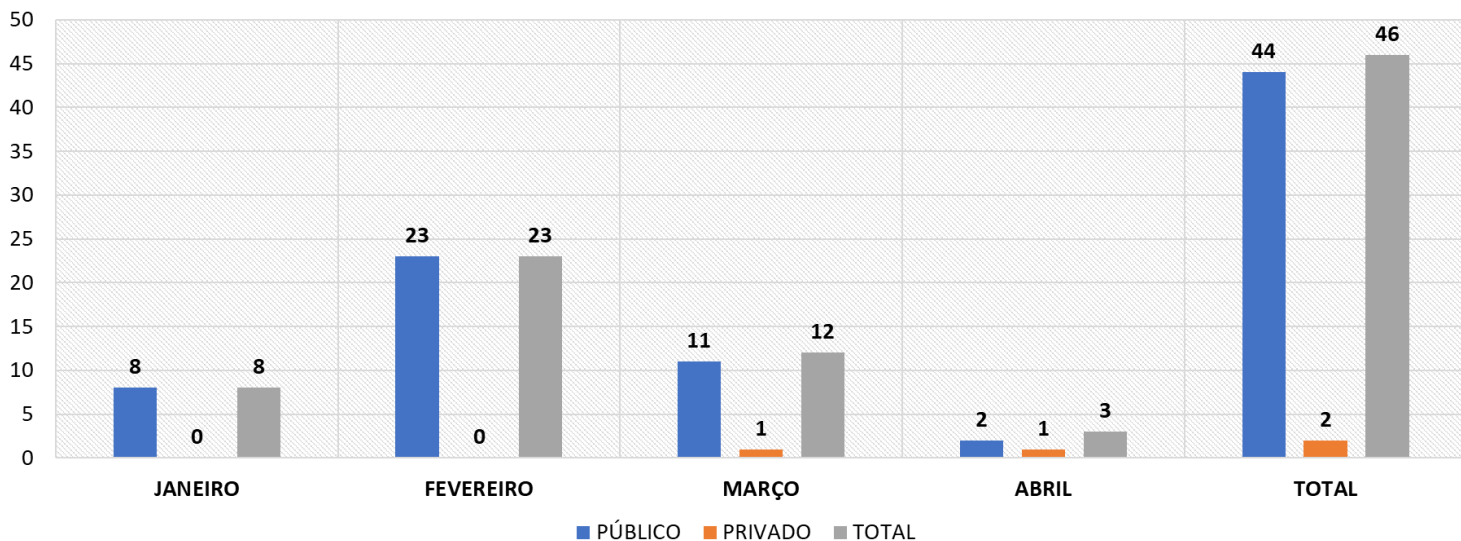




Gráfico 41

DESCARTADOS ESCOLAS – SETORES 2022



VIOLÊNCIA CONTRA MULHER

Gráfico 42

VIOLÊNCIA AUTO PROVOCADA 2022

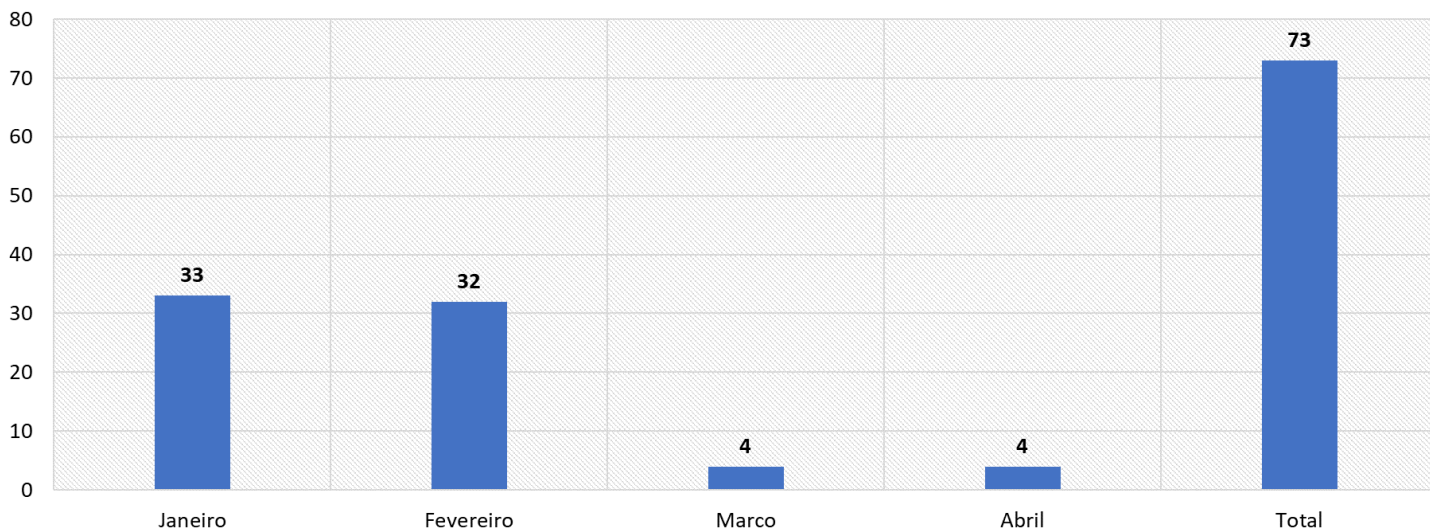
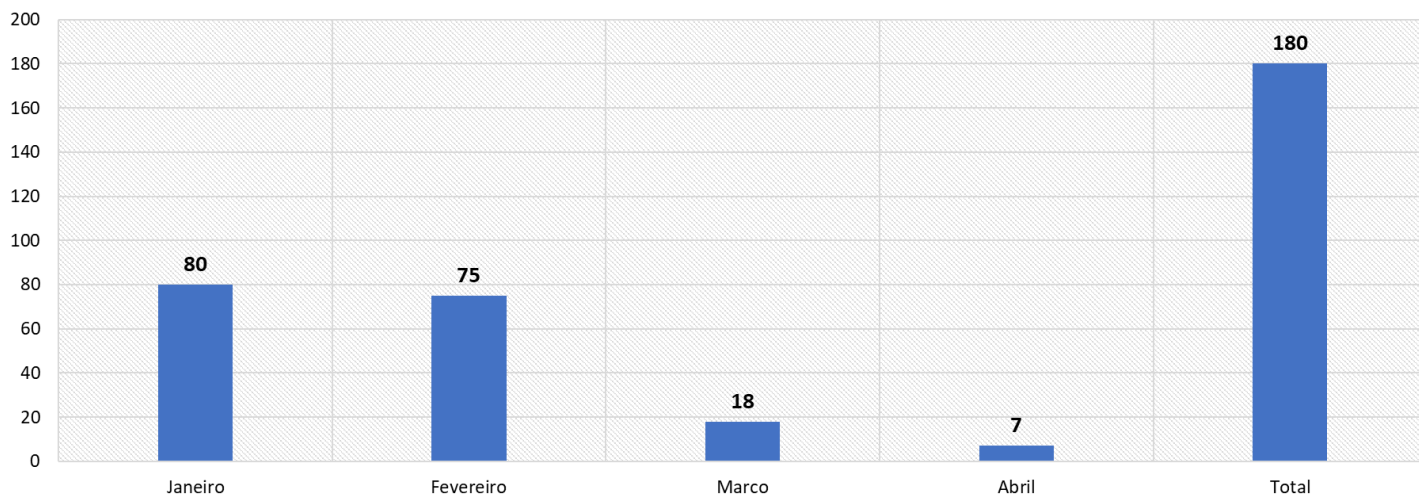


Gráfico 43

INVESTIGAÇÃO DE VIOLÊNCIA DOMÉSTICA, SEXUAL E/OU OUTRAS VIOLÊNCIAS – TOTAL GERAL 2022



CAPACITAÇÃO VIOLÊNCIA CONTRA MULHER



ARBOVIROSES – 2022

Gráfico 44

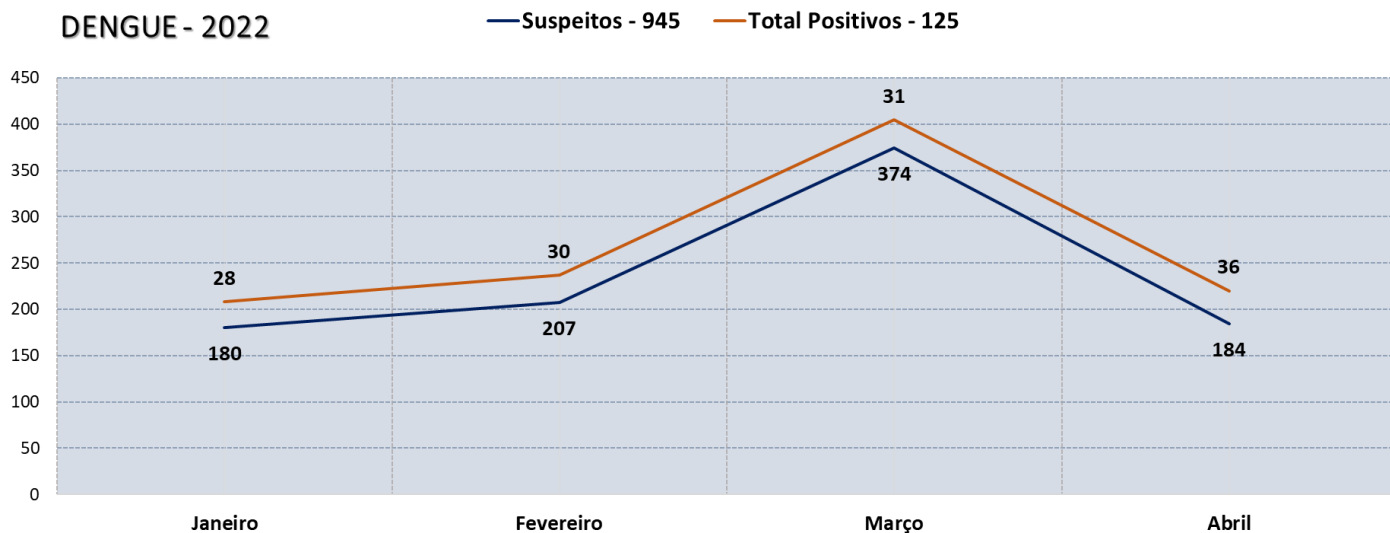
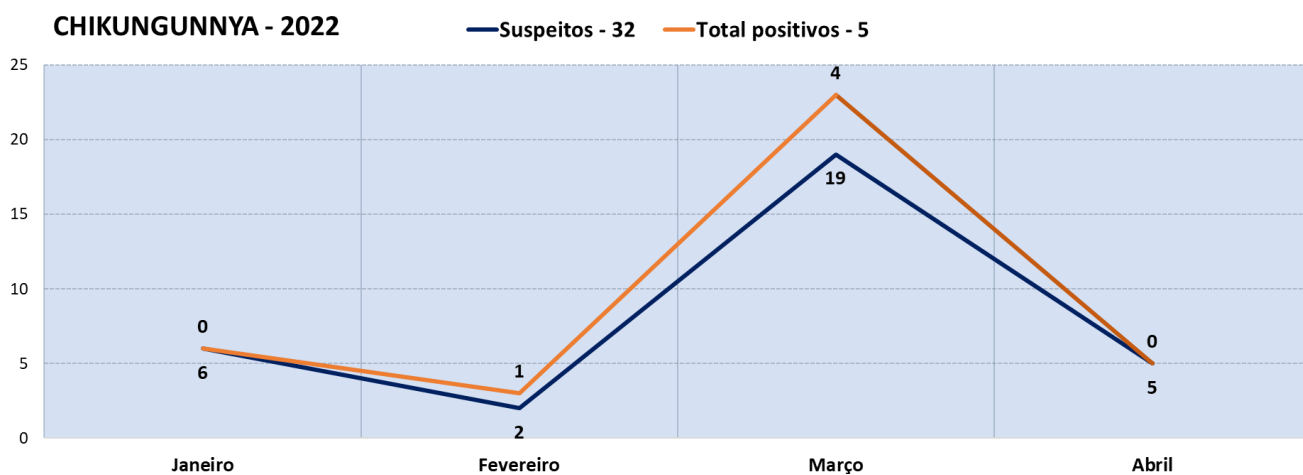
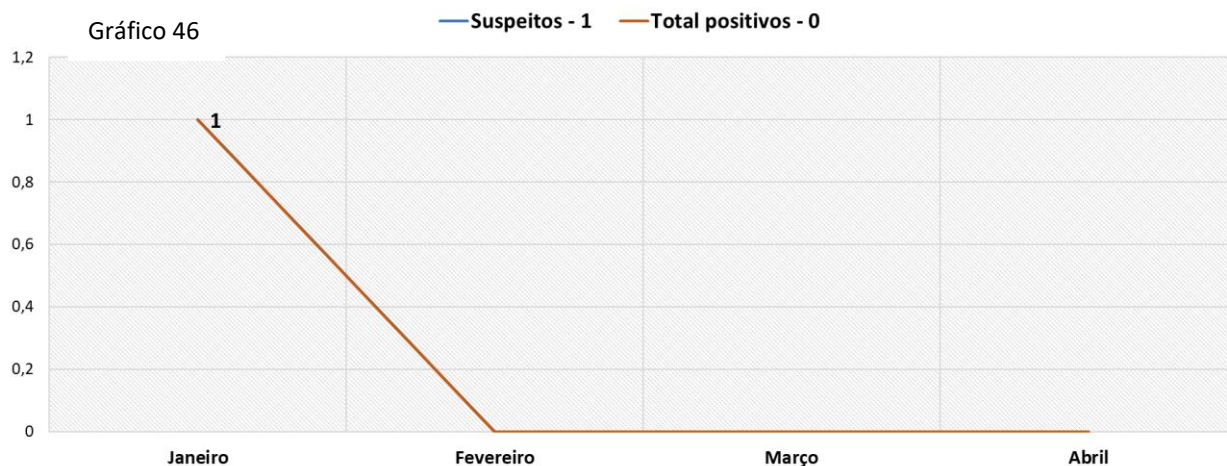


Gráfico 45



ZIKA - 2022

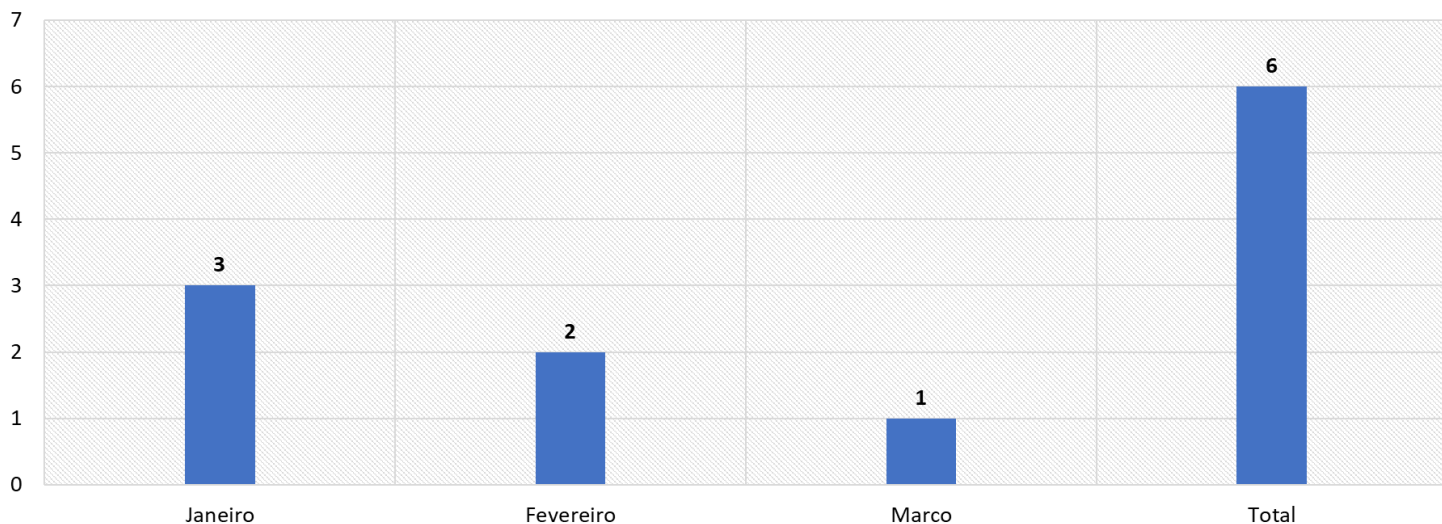
Gráfico 46



AIDS – 2022

Gráfico 47

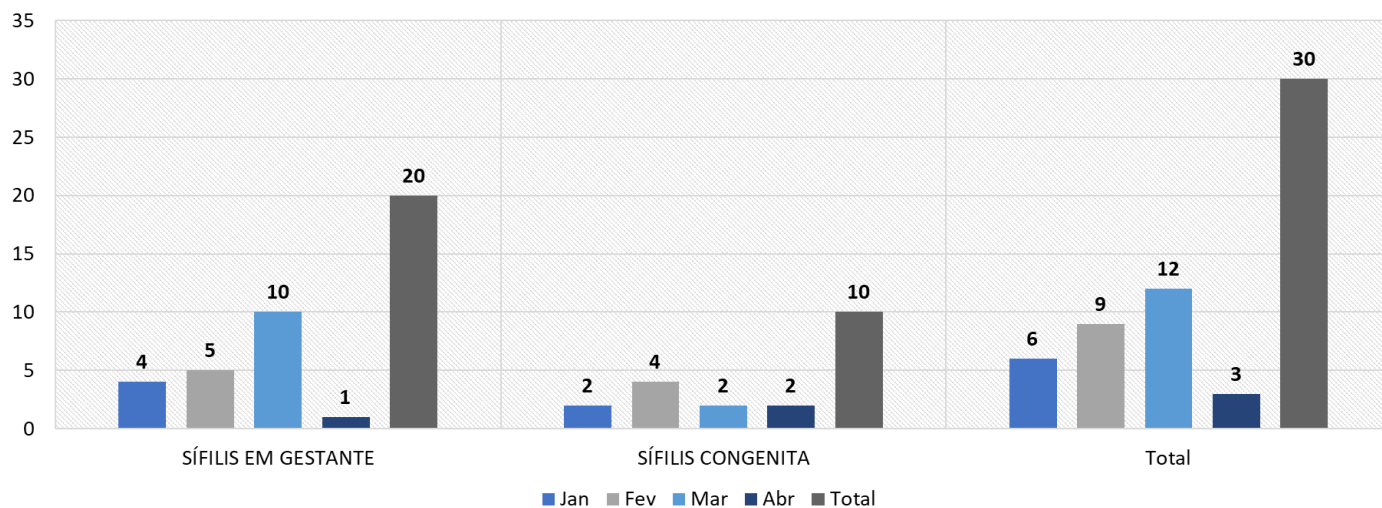
INVESTIGAÇÃO DE AIDS ADULTO - 2022



SÍFILIS - 2022

Gráfico 48

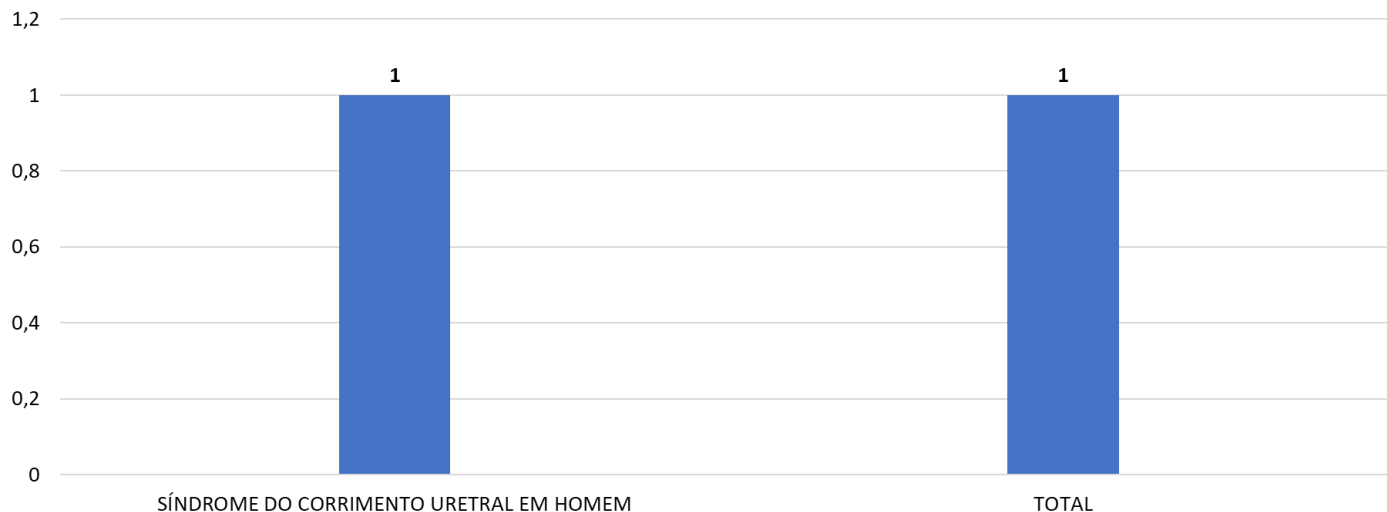
SÍFILIS - 2022



INFECÇÕES SEXUALMENTE TRANSMISSÍVEIS - 2022

Gráfico 49

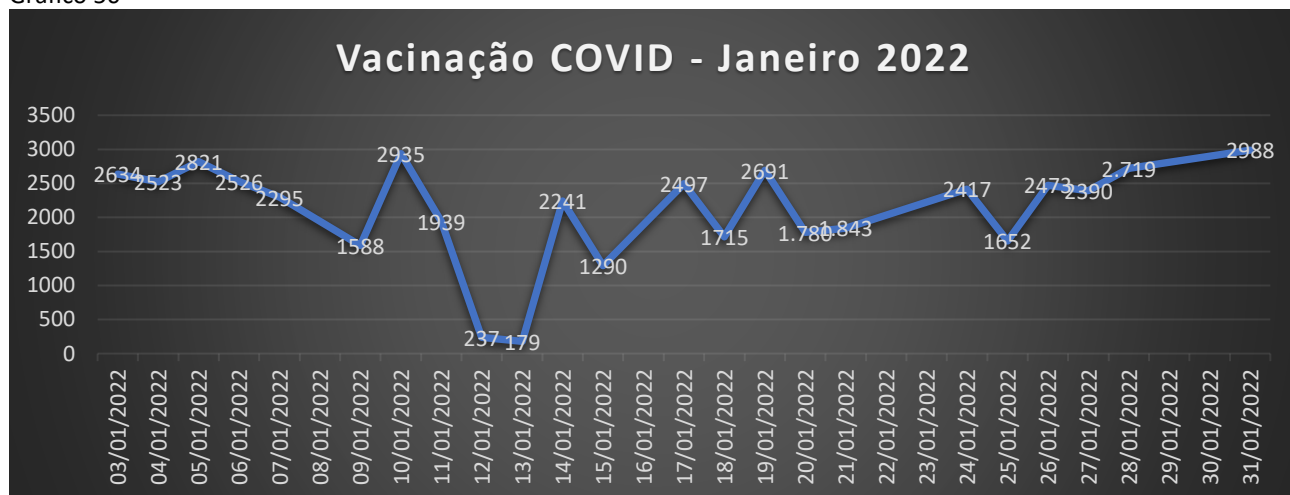
ISTs - 2022



VACINAÇÃO COVID

JANEIRO/2022

Gráfico 50

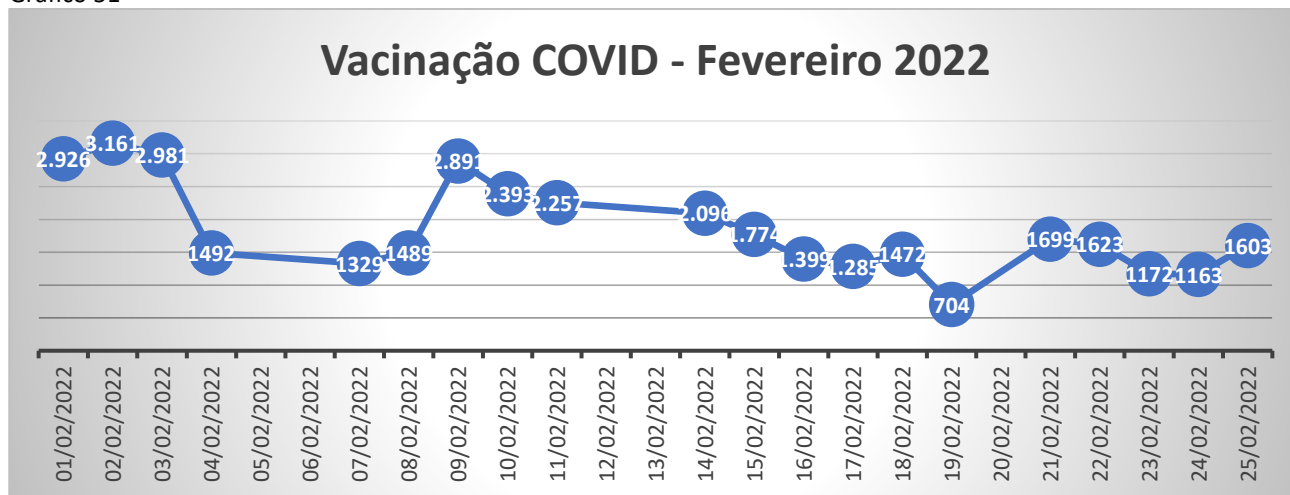


MÊS JANEIRO/22	DOSES RECEBIDAS	DOSES APLICADAS
CORONAVAC	0	3.531
ASTRAZENECA	0	1.512
PFIZER	60.246	40.638
JANSSEN	1.915	1.747
PFIZER PEDIATRICA	3.160	945
TOTAL	65.321	48.373



FEVEREIRO/ 2022

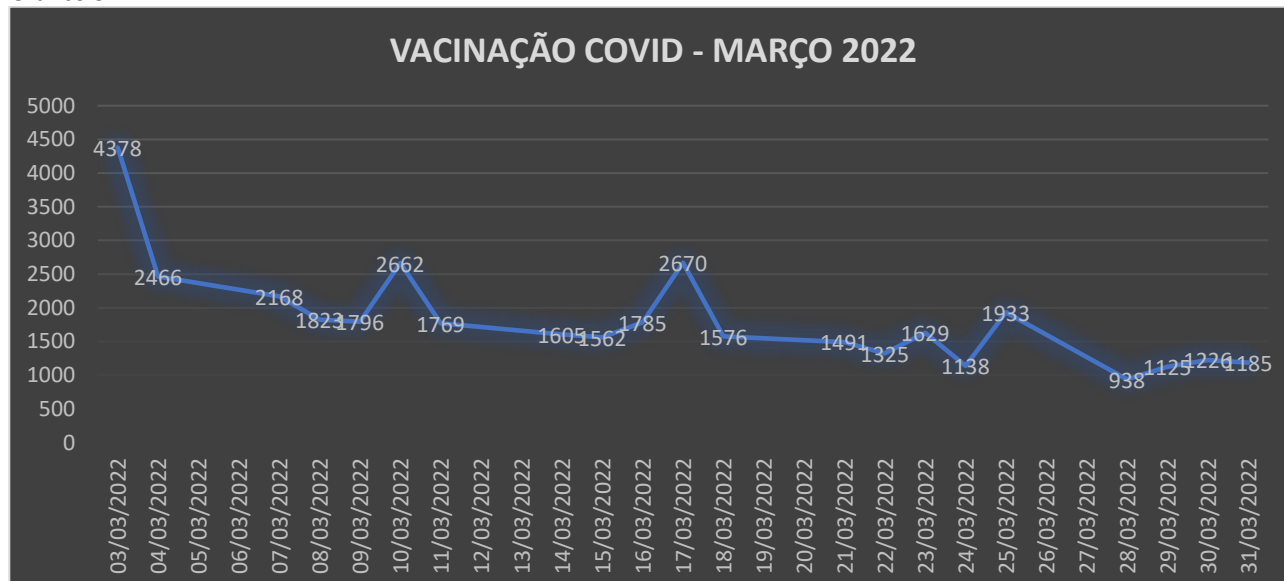
Gráfico 51



MÊS FEVEREIRO/22	DOSES RECEBIDAS	DOSES APLICADAS
CORONAVAC	4.470	3.481
ASTRAZENECA	12.221	413
PFIZER	13.206	24.807
JANSSEN	0	436
PFIZER PEDIATRICA	8.880	7.772
TOTAL	38.777	36.909

MARÇO/2022

Gráfico 52

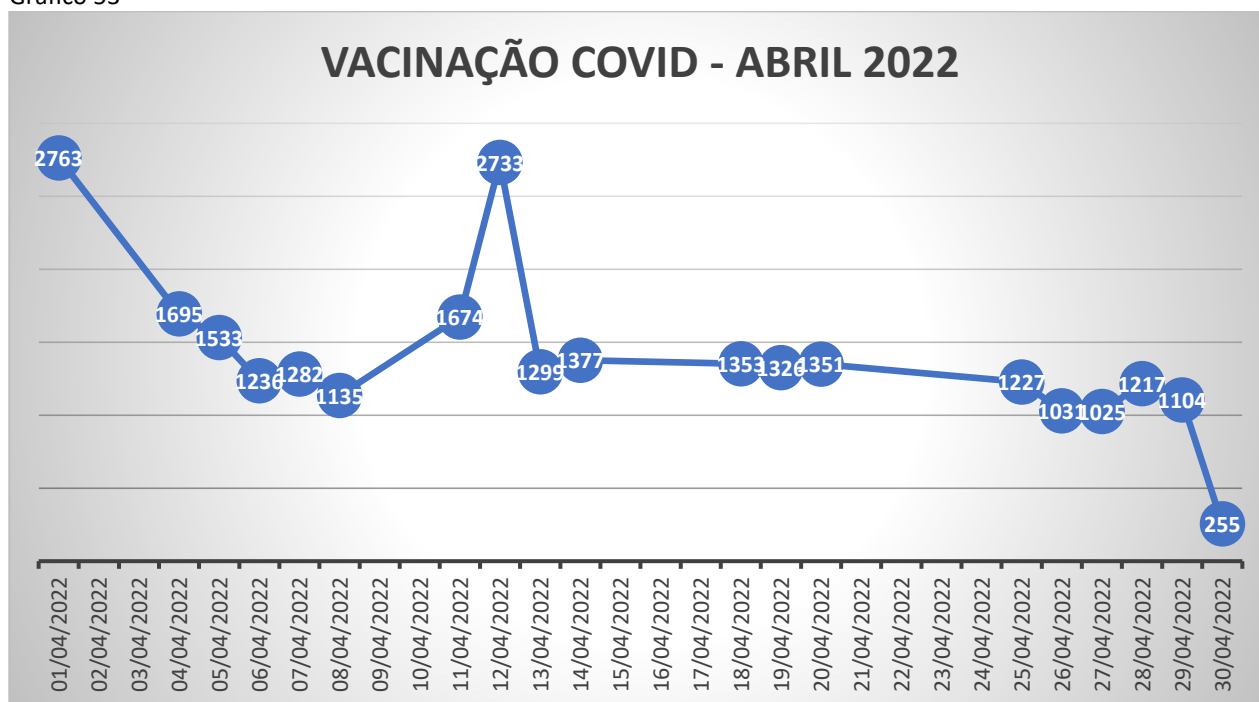




MÊS MARÇO/22	DOSES RECEBIDAS	DOSES APLICADAS
CORONAVAC	15.529	6.283
ASTRAZENECA	20.000	25.674
PFIZER	5.004	4.051
JANSSEN	5.000	317
PFIZER PEDIATRICA	5.500	1.925
TOTAL	51.033	38.250

ABRIL/2022

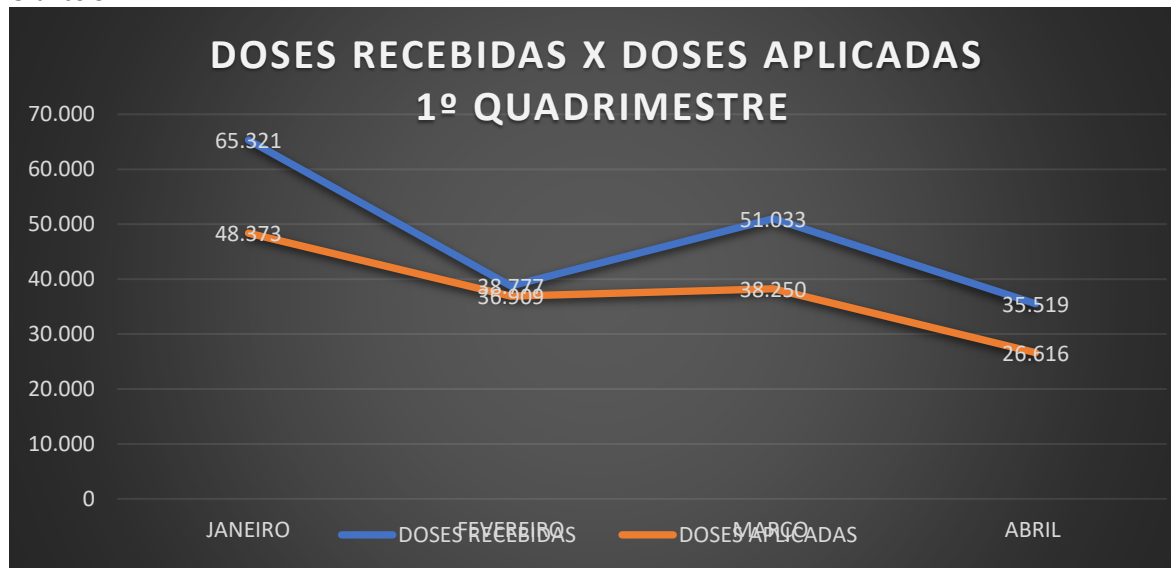
Gráfico 53



MÊS ABRIL/22	DOSES RECEBIDAS	DOSES APLICADAS
CORONAVAC	0	2.206
ASTRAZENECA	8.610	7.436
PFIZER	3.024	3.739
JANSSEN	21.515	10.384
PFIZER PEDIATRICA	2.370	2.851
TOTAL	35.519	26.616

COMPARATIVO DOSES RECEBIDAS X DOSES APLICADAS

Gráfico 54



COBERTURA VACINAL PARCIAL	PORCENTAGENS %
BCG	63,40%
Pólio	56,57%
Pneumo	67,75%
FA	53,46%
Meningo	48,80%
Rotavírus	67,44%
Hepatite B	57,19%
Penta	57,19%

CEREST – CENTRO DE REFERÊNCIA EM SAÚDE DO TRABALHADOR
Principais ações desenvolvidas pelo CEREST no período de janeiro a abril de 2022

PROCEDIMENTO	QUANTIDADE
Consulta médica em saúde do trabalhador	40
Consulta psicológica presencial e tele - atendimento	23
Emissão de parecer sobrenexo/causal de agravos relacionados ao trabalho	153
Inspeção sanitária em saúde do trabalhador	17
Inspeção sanitária em saúde do trabalhador (surtos COVID)	86
Consulta psicológica presencial e tele - atendimento	23
Emissão de parecer sobrenexo/causal de agravos relacionados ao trabalho	153
Inspeção sanitária em saúde do trabalhador	17
Inspeção sanitária em saúde do trabalhador (surtos COVID)	86
Monitoramento de fichas relacionadas ao trabalho	476 (100%)
Investigação de acidentes de trabalho fatal típico ocorridos no município (exceto relacionados ao trânsito e violência)	06 (100%)
Participação dos profissionais em cursos, oficinas, congressos, capacitações e outros eventos relacionados à saúde do trabalhador	05
Fornecimento de material informativo para o grupo de trabalhadores adoecidos por LER/DORT por meio digital	08
Disponibilizar suporte técnico/científico para as referências técnicas dos municípios da área de abrangência do CEREST.	08
Ações educativas em saúde do trabalhador	11



CTA/SAE/UDM – CENTRO DE TESTAGEM E ACONSELHAMENTO
Principais Atividades desenvolvidas pelo CTA no período de janeiro a abril de 2022

Atendimentos da Enfermagem/Consultas;	1.870
Procedimentos do Técnico de Enfermagem;	2.012
Atendimentos da Assistência Farmacêutica;	1.492
Atendimentos da Assistente Social;	378
Consultas Médico Infectologista;	1.005
Consultas/Atendimentos Psicológico;	717
Testes sorológicos para HIV, SÍFILIS, HEPATITE B/C realizados em gestantes;	52
Testes sorológicos para HIV, SÍFILIS, HEPATITE B/C realizados população em geral;	5.080
Distribuição de preservativos;	95.122
Distribuição de medicamentos;	193.982
Ações educativas e Capacitação em prevenção das IST's/AIDS e HEPATITES VIRAIS - Extra muro (ABCZ; SIPAT – empresas; Unidades Básicas de Saúde; Comunidades Terapêuticas; População LGBTQIAP+; Penitenciária; Universidade; Ação – PREFEITURA AQUI).	06

VIGILÂNCIA SANITÁRIA

*Importante destacar que no período da pandemia, as inspeções de rotinas foram parcialmente paralisadas, sendo direcionadas as ações para o enfrentamento da Covid-19, apenas em casos relevantes e de risco a saúde que estão sendo feitas as inspeções.

**ATIVIDADES REALIZADAS NO DEPARTAMENTO DE VIGILÂNCIA SANITÁRIA –
1º QUADRIMESTRE 2022**

Atividades realizadas pelo Departamento de Vigilância Sanitária – no período de janeiro a abril de 2022

Ação/Atividade	Quantidade
TOTAL DE INSPEÇÕES VISA REALIZADAS NO 1º QUADRIMESTRE DE 2022	1.018
ALVARÁS EMITIDOS	204
RECLAMAÇÕES RECEBIDAS E ATENDIDAS	106
VISITAS TÉCNICAS NO ENFRETEAMENTO COVID-19	126
PLANO AÇÃO ALIMENTOS	1
FORNECIMENTO DE CURSOS	4
REINSPEÇÃO	157

VIGILÂNCIA EM SAÚDE AMBIENTAL

**RELATÓRIO REFERENTE AO 1º QUADRIMESTRE ANO DE 2022
PADRÕES DE POTABILIDADE DA ÁGUA**

CUMPRIMENTO DA DIRETRIZ NACIONAL DO PLANO DE AMOSTRAGEM - PARÂMETROS BÁSICOS

PARÂMETRO	META MENSAL	TOTAL NO PERÍODO	NÚMERO DE AMOSTRAS REALIZADAS NO PERÍODO (1) (3)
COLIFORMES TOTAIS	37	148	36 (24,32%)
ESCHERICHIA COLI	37	148	36 (24,32%)
TURBIDEZ	37	148	129(87,18%)
COLORO RESIDUAL LIVRE	37	148	131(88,51%)
PH	37	148	129(87,16%)
COR	37	148	129(87,16%)
FLUORETO	13	52	4(4,69%) (2)

Fonte: <http://sisagua.saude.gov.br>

(1) Valores sujeitos a alterações devido a inclusão/ cadastramento de novas soluções alternativas que ainda estão pendentes.

(2) Estamos reestruturando o roteiro de coletas para o parâmetro fluoreto, uma vez que, não são todos os lugares que permitem análise do referido parâmetro.

(3) Para o retorno seguro as aulas, foi realizado no 2º Quadrimestre de 2021 o monitoramento da água para consumo humano das Unidades de Educação Municipais e Estaduais do município de Uberaba. Também realizamos monitoramento da água para consumo humano das Unidades de Saúde do município. Diante da alta demanda de análises, o reagente para o microbiológico acabou. Foi realizada Licitação para compra de novos reagentes, Mapa de Cotação nº 1338/2021.

SISTEMA DE ABASTECIMENTO PÚBLICO - AMOSTRAS FORA DO PADRÃO

PARÂMETRO	ANÁLISES REALIZADAS	AMOSTRAS PONTUAIS FORA DO PADRÃO	FORA DO PADRÃO (%)
COLIFORMES TOTAIS	19	1	5,26%
ESCHERICHIA COLI	19	0	0
COLORO	117	11	9,40%
TURBIDEZ	106	22	20,75%
PH	106	0	0
COR	106	17	16,03%

Fonte: <http://sisagua.saude.gov.br>

(*) Das 11 amostras que apresentaram valores fora do padrão para o Parâmetro Cloro Residual Livre (mg/L), 11 ficaram abaixo do exigido pela portaria vigente para Sistema de Abastecimento (de 0,2 a 5mg/L).

(**) Das 22 amostras que apresentaram valores fora do padrão para o Parâmetro Turbidez (uT), 22 ficaram acima do exigido pela portaria vigente para Sistema de Abastecimento (até 5,0 ut).

(***) Das 17 amostras que apresentaram valores fora do padrão para o Parâmetro Cor (uH), ficaram acima do exigido pela portaria vigente para Sistema de Abastecimento (até 15,0 uH).

**SOLUÇÕES ALTERNATIVAS COLETIVAS - AMOSTRAS FORA DO PADRÃO**

PARÂMETRO	ANÁLISES REALIZADAS	AMOSTRAS PONTUAIS FORA DO PADRÃO	FORA DO PADRÃO (%)
COLIFORMES TOTAIS	06	06	100%
ESCHERICHIA COLI	06	04	66,66%
COLORO	02	0	0
TURBIDEZ	9	04	44,44%
PH	9	03	33,33%
COR	9	03	33,33%

Fonte: <http://sisagua.saude.gov.br>

(*) Das 03 amostras que apresentaram valores fora do padrão para o Parâmetro pH , 03 ficaram abaixo do exigido pela portaria vigente para Sistema de Abastecimento (VR 6,0 a 9,5).

(**) Das 04 amostras que apresentaram valores fora do padrão para o Parâmetro Turbidez (uT), 04 ficaram acima do exigido pela portaria vigente para Sistema de Abastecimento (até 5,0 ut).

(***) Das 03 amostras que apresentaram valores fora do padrão para o Parâmetro Cor (uH), 03 ficaram acima do exigido pela portaria vigente para Sistema de Abastecimento (até 15,0 uH).

CADASTRAMENTO DE SOLUÇÕES ALTERNATIVAS COLETIVAS

Foram cadastradas 56 Soluções Alternativas Coletivas

Forma de abastecimento	Nome	Data de Registro no SISAGUA	Tipo(s) de manancial(is) utilizado(s)	Tratamento	Município(s) Abastecido(s)
SAC	POCO FAZENDA BURITI II	14/01/2022	SUBTERRANEO	SIM	UBERABA - MG
SAC	POCO CONSUBE UNIDADE 03 PORTARIA 1900105 2022	01/03/2022	SUBTERRANEO	SIM	UBERABA - MG
SAC	POCO CONSULBE UNIDADE 02 PORTARIA 1900652 2022	01/03/2022	SUBTERRANEO	SIM	UBERABA - MG
SAC	POÇO ESCOLA MUNICIPAL CELINA SOARES DE PAIVA	04/02/2022	SUBTERRANEO	SIM	UBERABA - MG
SAC	POCO CHACARA MATA VELHA SEDE	14/01/2022	SUBTERRANEO	SIM	UBERABA - MG
SAC	TRANSPETRO P03 PORTARIA DE OUTORGA N 2062	07/01/2022	SUBTERRANEO	SIM	UBERABA - MG
SAC	TRANSPETRO P02 PORTARIA DE OUTORGA 1906352	07/01/2022	SUBTERRANEO	SIM	UBERABA - MG
SAC	TRANSPETRO P01 PORTARIA DE OUTORGA N 1906309	07/01/2022	SUBTERRANEO	SIM	UBERABA - MG
SAC	POCO FAZENDA MATA VELHA ESCRITÓRIO	23/02/2022	SUBTERRANEO	SIM	UBERABA - MG

SAC	POCO PRODOESTE VEICULOS E SERVICOS LTDA	14/01/2022	SUBTERRANEO	SIM	UBERABA - MG
SAC	POCO ESCOLA MUNICIPAL TOTONHO DE MORAIS POSTO CAXUXA	10/02/2022	SUBTERRANEO	SIM	UBERABA - MG
SAC	CEMEI STA FE	15/02/2022	SUBTERRANEO	SIM	UBERABA - MG
SAC	ETA CERVEJARIA PETROPOLIS	19/01/2022	SUBTERRANEO	SIM	UBERABA - MG
SAC	POCO COND EDIFICIO AFONSO TEIXEIRA	06/01/2022	SUBTERRANEO	SIM	UBERABA - MG
SAC	POCO COND EDIFICIO SAINT MARTIN	14/01/2022	SUBTERRANEO	SIM	UBERABA - MG
SAC	POCO CONDOMINIO MONTE LIBANO	14/01/2022	SUBTERRANEO	SIM	UBERABA - MG
SAC	MOSAIC FERTILIZANTES ETA IV	10/02/2022	SUBTERRANEO	SIM	UBERABA - MG
SAC	OURO FINO QUIMICA	10/02/2022	SUBTERRANEO	SIM	UBERABA - MG
SAC	POCO TUBE 001	31/01/2022	SUBTERRANEO	SIM	UBERABA - MG
SAC	VEICULO PIPA C960	20/01/2022	SUBTERRANEO	SIM	UBERABA - MG
SAC	CARRO PIPA AQUAMOVEL C620	20/01/2022	SUBTERRANEO	SIM	UBERABA - MG

SAC	CARRO PIPA AQUAMOVEL C920	20/01/2022	SUBTERRANEO	SIM	UBERABA - MG
SAC	YARA FERTILIZANTES POÇO ARTESIANO	25/01/2022	SUBTERRANEO	SIM	UBERABA - MG
SAC	VALE DO TIJUCO ACUCAR E ALCCOL POCO 02	03/01/2022	SUBTERRANEO	SIM	UBERABA - MG
SAC	VALE DO TIJUCO ACUCAR E ALCCOL POCO 01	03/01/2022	SUBTERRANEO	SIM	UBERABA - MG
SAC	POCO DO CENTRO DE CONTROLE DE ZONÓSES	31/01/2022	SUBTERRANEO	SIM	UBERABA - MG
SAC	VALE DO TIJUCO ACUCAR E ALCOOL FAZ SANTA VITORIA	03/01/2022	SUBTERRANEO	SIM	UBERABA - MG
SAC	AUTO POSTO CINQUENTA 02	01/01/2022	SUBTERRANEO	SIM	UBERABA - MG
SAC	CINQUENTA 01 COMERCIO DE COMBUSTIVEL	15/01/2022	SUBTERRANEO	SIM	UBERABA - MG
SAC	POCO POSTO TRANSAMERICA	01/01/2022	SUBTERRANEO	SIM	UBERABA - MG
SAC	P 01 PORTARIA DE OUTORGA N 19017242018	07/01/2022	SUBTERRANEO	SIM	UBERABA - MG
SAC	HOSPITAL E MATERNIDADE SAO DOMINGOS POCO	26/01/2022	SUBTERRANEO	SIM	UBERABA - MG
SAC	CONDOMINIO EDIFICIO PORTINARI	07/01/2022	SUBTERRANEO	SIM	UBERABA - MG
SAC	SUPERMERCADO LS GUARATO POCO	25/01/2022	SUBTERRANEO	SIM	UBERABA - MG

SAC	ETA MOSAIC COMPLEXO INDUSTRIAL DE UBERABA	25/01/2022	SUBTERRANEO	SIM	UBERABA - MG
SAC	MOSAIC UNIDADE II POCO 02	25/01/2022	SUBTERRANEO	SIM	UBERABA - MG
SAC	MOSAIC UNIDADE II POCO 01	25/01/2022	SUBTERRANEO	SIM	UBERABA - MG
SAC	CRBS POCO	25/01/2022	SUBTERRANEO	SIM	UBERABA - MG
SAC	VLI MULTIMODAL POCO ARTESIANO	25/01/2022	SUBTERRANEO	SIM	UBERABA - MG
SAC	FAZU POCO	25/01/2022	SUBTERRANEO	SIM	UBERABA - MG
SAC	SAC P01 PORTARIA IGAM 1908135 2020	25/01/2022	SUBTERRANEO	SIM	UBERABA - MG
SAC	POCO FERTIGRAN FERTILIZANTES	25/01/2022	SUBTERRANEO	SIM	UBERABA - MG

SAC	SIPCAM NICHINO BRASIL POCO	25/01/2022	SUBTERRANEO	SIM	UBERABA - MG
SAC	FMC POCO ARTESIANO 2	10/01/2022	SUBTERRANEO	SIM	UBERABA - MG
SAC	FMC POCO ARTESIANO 1	10/01/2022	SUBTERRANEO	SIM	UBERABA - MG
SAC	ECO 050 CONCESSIONARIA DE RODOVIAS POCO SAU 08	05/01/2022	SUBTERRANEO	SIM	UBERABA - MG
SAC	ECO 050 CONCESSIONARIA DAS RODOVIAS POCO PPV 04	05/01/2022	SUBTERRANEO	SIM	UBERABA - MG
SAC	ECO 050 POCO PRACA DE PEDAGIO PED 05	05/01/2022	SUBTERRANEO	SIM	UBERABA - MG
SAC	ECO 050 CONCESSIONARIA DE RODOVIAS POCO SAU 09	05/01/2022	SUBTERRANEO	SIM	UBERABA - MG
SAC	MINA DAGUA TANCREDO NEVES	10/01/2022	SUBTERRANEO	NÃO	UBERABA - MG
SAC	MINA DAGUA CARTAFINA	10/01/2022	SUBTERRANEO	NÃO	UBERABA - MG
SAC	MINA DAGUA MARINGA	10/01/2022	SUBTERRANEO	NÃO	UBERABA - MG
SAC	MINA DAGUA UNIVERDECIDADE	10/01/2022	SUBTERRANEO	NÃO	UBERABA - MG
SAC	MINA DAGUA MG 190 I	10/01/2022	SUBTERRANEO	NÃO	UBERABA - MG
SAC	MINA DAGUA AVENIDA MARANHAO	10/01/2022	SUBTERRANEO	NÃO	UBERABA - MG
SAC	MINA DAGUA BEIJA FLOR	10/01/2022	SUBTERRANEO	NÃO	UBERABA - MG

**EMERGÊNCIAS AMBIENTAIS
NOTIFICAÇÕES GERADAS NO FORMS**

DATA	OCORRÊNCIA
1º QUADRIMESTRE	<p>Esta equipe esteve no dia 03/05/22 na indústria FMC, localizada no DI III, para verificação de incêndio ocorrido, no dia 01/05/22, em galpão com materiais inflamáveis, conforme noticiado em mídia local.</p> <p>A equipe foi recebida por representante da empresa, que nos passou as seguintes informações:</p> <p>A causa do incêndio no galpão ainda não havia sido totalmente desvendada, mas acredita-se que pode ter sido provocada pela combustão dos produtos armazenados, após contato de profissionais no local que realizam reparos próximos aos materiais inflamáveis. Sitou a possibilidade de uma ferramenta ao ser apoiada sobre estes, ter provocado a reação e desencadeado, conseqüentemente, o fogo.</p> <p>Foi informado, ainda, que o corpo de bombeiros esteve no local e procedeu com a contenção do fogo, bem como, que não houve dano ambiental no solo e nem vítimas por intoxicação.</p>

AÇÕES DO DEPARTAMENTO DE CONTROLE DE ZONOSSES E ENDEMIAS
AÇÕES DE CONTROLE DO Aedes Aegypti
PREVENÇÃO E CONTROLE DAS ARBOVIROSES

CICLO	IMÓVEIS TRABALHADOS	IMÓVEIS RECUPERADOS	TOTAL DE IMÓVEIS TRABALHADOS (% RG)	IMÓVEIS FECHADOS + RECUSADOS	TOTAL IMÓVEIS VISITADOS (%)**
1	88.291	3.630	91921 48,98 %	95.744 51,02%	183.094 97,56%
2	98.229	11.342	109.571 58,38 %	78.094 41,62%	197.917 105,46%

** Imóveis visitados: é igual imóveis trabalhados, recuperados, fechados + recusados.

*** RG de 187.665 imóveis ***

Ações de controle do Aedes aegypti para prevenção e controle de arboviroses: visitação a pontos estratégicos

Produção

<u>Ciclo bissemanal</u>	<u>PEs trabalhados</u>	<u>% do total (112)</u>
<u>1º de 2022</u>	<u>112</u>	<u>100%</u>
<u>2º de 2022</u>	<u>112</u>	<u>100%</u>
<u>3º de 2022</u>	<u>112</u>	<u>100%</u>
<u>4º de 2022</u>	<u>112</u>	<u>100%</u>
<u>5º de 2022</u>	<u>112</u>	<u>100%</u>
<u>6º de 2022</u>	<u>112</u>	<u>100%</u>
<u>7º de 2022</u>	<u>112</u>	<u>100%</u>
<u>8º de 2022</u>	<u>112</u>	<u>100%</u>

Fonte: SisPNCD

- OBS: Fim das restrições devido a Covid permitiu normalizar a visitação aos PEs

Ações de controle do Aedes aegypti para prevenção e controle de arboviroses: educação e mobilização social

- 92 APRESENTAÇÕES EM ESCOLAS DE EDUCAÇÃO INFANTIL E ENSINO FUNDAMENTAL I:
 - 4.553 CRIANÇAS ATENDIDAS.
- 48 PALESTRAS:
 - 2.362 PESSOAS ATENDIDAS.
- 14 APRESENTAÇÕES EM ESTANDES:
 - 1.351 PESSOAS ATENDIDAS.
- 4 ATIVIDADES DE TREINAMENTO E CAPACITAÇÃO:
 - 288 PARTICIPANTES
- MAIS DE 80 MIL FOLHETOS DISTRIBUÍDOS.
- QUASE QUINHENTOS CARTAZES AFIXADOS.
- CAMPANHA PARA ATENDIMENTO AOS AGENTES:
 - 10 OUTDOORS;
 - 20 LONAS EM ESTAÇÕES DO BRT.
- PROPAGANDA EM TVS:
 - 3 EMISSORAS, TRÊS A QUATRO VEZES POR DIA CADA.
- PROPAGANDA EM RÁDIOS:
 - 13 EMISSORAS, CINCO A SETE VEZES POR DIA CADA.
- DISK DENGUE: 208 ATENDIMENTOS
- PONTOS ESTRATÉGICOS: 896 IMÓVEIS
- MUTIRÃO DE LIMPEZA: 20.580 KG
- QUANTIDADE DE BAIROS: 18
- MOTOFOG: 88 BAIROS
- PANFLETAGEM: 80.400 E 486 CARTAZES
- PALESTRAS/TEATRO: 182
- ESTANDE EDUCATIVO: 30
- PIT STOP: 3

SEÇÃO DE ZONOSSES

ATIVIDADES	TOTAL
1. Resumo das atividades de manejo de quirópteros:	
1.1. Nº. de atendimentos na zona urbana	40
1.2. Nº. de atendimentos da zona rural	--
1.3. Nº. de exemplares enviados para exame antirrábico	03
2. Resumo das atividades de controle de roedores:	
2.1. Nº. de atendimentos na zona urbana	975
2.2. Nº. de atendimentos na zona rural	738
3. Resumo das atividades de controle de animais peçonhentos:	
3.1. Nº. de atendimentos para controle de escorpiões	263
3.2. Nº. de atendimentos para controle de lagartas	08
3.3. Nº. de atendimentos para controle de aranhas	05
3.4. Nº. investigações de acidentes escorpiônicos	80
4. Resumo das atividades de controle de caramujos:	
4.1. Nº. de atendimentos para controle de caramujos	11
5. Resumo das atividades de controle de pombos:	
5.1. Nº. de atendimentos para controle de pombos	55
6. Resumo das atividades de controle de dedetização:	
6.1. Nº. de dedetizações (carrapato / pulga /lagarta / piolho etc)	60
7. Outros	
7.1. Nº de Investigações de casos suspeitos de Hantavirose	--
7.2. Nº de Investigações de casos suspeitos de Leptospirose	01
7.3. Nº de Investigações diversas - Febre Maculosa	--
7.4. Nº de atendimentos - Palestra / Eventos	02
7.5. Solicitações diversas	51
8. SUS TOTAL (atendimentos)	2287

SEÇÃO DE CONTROLE DE ANIMAIS DE PEQUENO PORTE (SCAPP)
Vacinados em atividade de rotina (antirrábica)

- 121 animais vacinados contra raiva em atividades de rotina.
- 106 caninos e 5 felinos.
- 2 amostras de cérebro enviadas para laboratório para diagnóstico de raiva (negativas)

Microchipagem Animal

279 animais

Castração

10 cães castrados (3 machos e 7 fêmeas).

Leishmaniose Visceral Canina

26 TR-DPP (testes rápidos para leishmaniose) realizados, 3 amostras encaminhadas para diagnóstico laboratorial (negativas)

Eutanásias com presença de laudo veterinário

- 5 animais eutanasiados (cães).

Inquérito Animal atendido

- 80 inquéritos atendidos

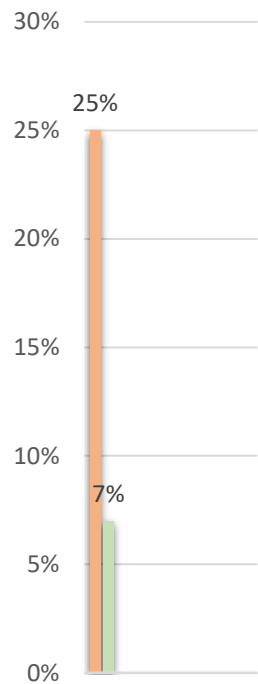
- 69 caninos e 11 felinos

ATENÇÃO PSICOSSOCIAL

Metas DAP Atingidas 2022 1º Quadrimestre

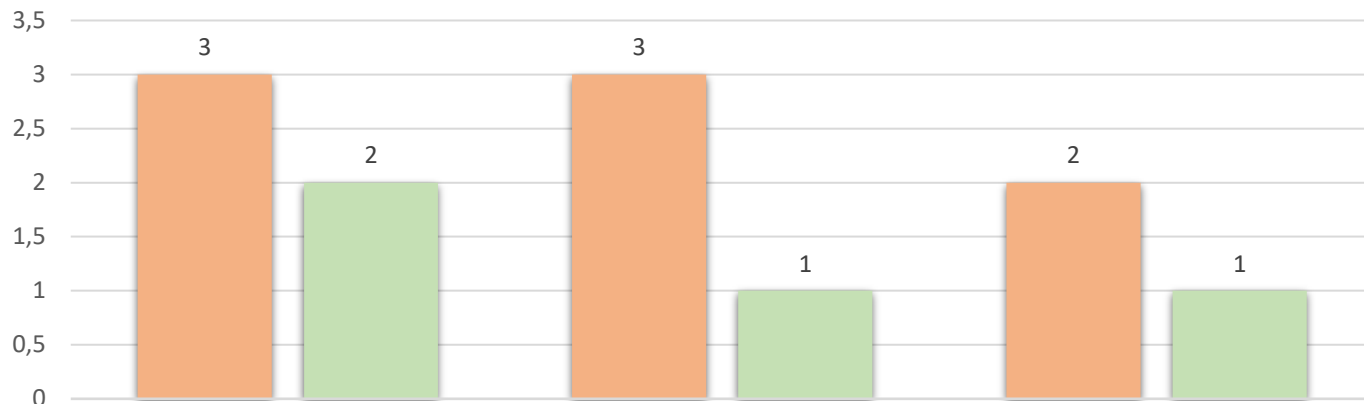


Metas DAP parcialmente atingidas 2022 1º Quadrimestre



Diminuir gradativamente o quantitativo de paciente aguardando consulta em psiquiatria na Fila Eletrônica.

Meta Pretendida Meta Atingida



Nomear através de Concurso Público 03 Supervisores Clínicos Institucionais para os Centros de Atenção Psicossocial municipais por 12 meses

Habilitar junto ao Sistema de Apoio à Implantação de Políticas em Saúde / Ministério da Saúde 3 (três) Serviços Residenciais Terapêuticos.

Implementação de 2 (duas) Equipes Complementares em Saúde Mental para atendimento aos profissionais de saúde da Rede de Atenção à Saúde que tem ofertado assistência aos pacientes com suspeita ou confirmação da COVID-19, sendo uma no CAPS Dr. Inácio Ferreir

Meta Pretendida Meta Atingida

Gráfico 55 – Resultados gerais de metas DAP 1º quadrimestre 2022

